



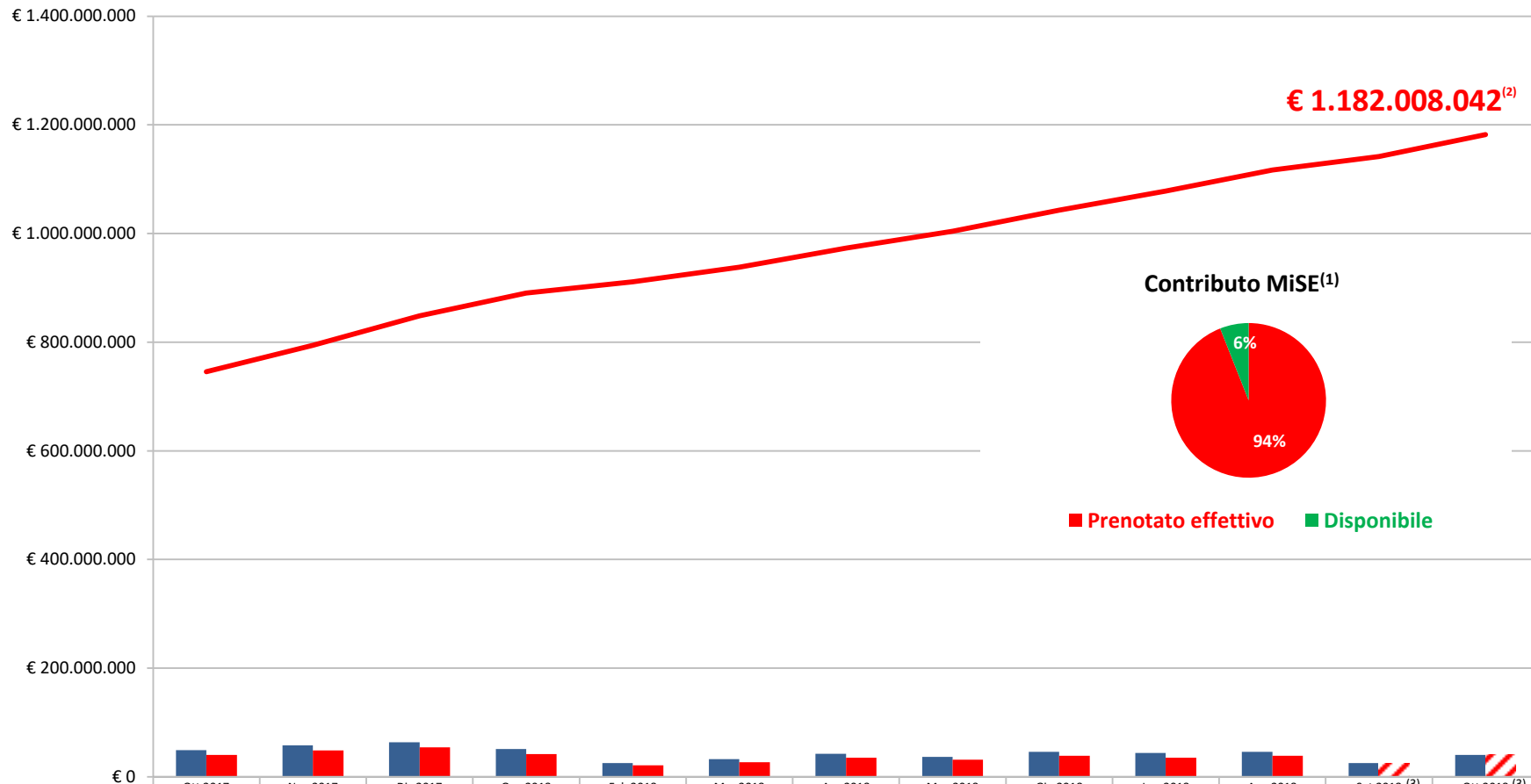
Beni Strumentali

Nuova Sabatini





Prenotazione cumulativa contributo



	Ott 2017	Nov 2017	Dic 2017	Gen 2018	Feb 2018	Mar 2018	Apr 2018	Mag 2018	Giu 2018	Lug 2018	Ago 2018	Set 2018 ⁽³⁾	Ott 2018 ⁽³⁾
Prenotazione contributo MiSE	€ 48.881.361	€ 57.618.927	€ 63.659.368	€ 50.846.660	€ 25.349.202	€ 32.256.709	€ 42.456.708	€ 36.748.569	€ 45.687.355	€ 43.674.619	€ 45.716.801	€ 25.121.581	€ 40.049.435
Richiesta contributo Mise effettivo	€ 40.422.262	€ 48.550.980	€ 54.330.397	€ 41.911.872	€ 20.974.333	€ 26.748.031	€ 35.093.896	€ 31.169.052	€ 38.799.452	€ 35.086.270	€ 38.636.813	€ 25.121.581	€ 40.049.435
Contributo Mise cumulato	€ 745.535.931	€ 794.086.911	€ 848.417.308	€ 890.329.180	€ 911.303.513	€ 938.051.545	€ 973.145.441	€ 1.004.314.493	€ 1.043.113.945	€ 1.078.200.214	€ 1.116.837.027	€ 1.141.958.608	€ 1.182.008.042

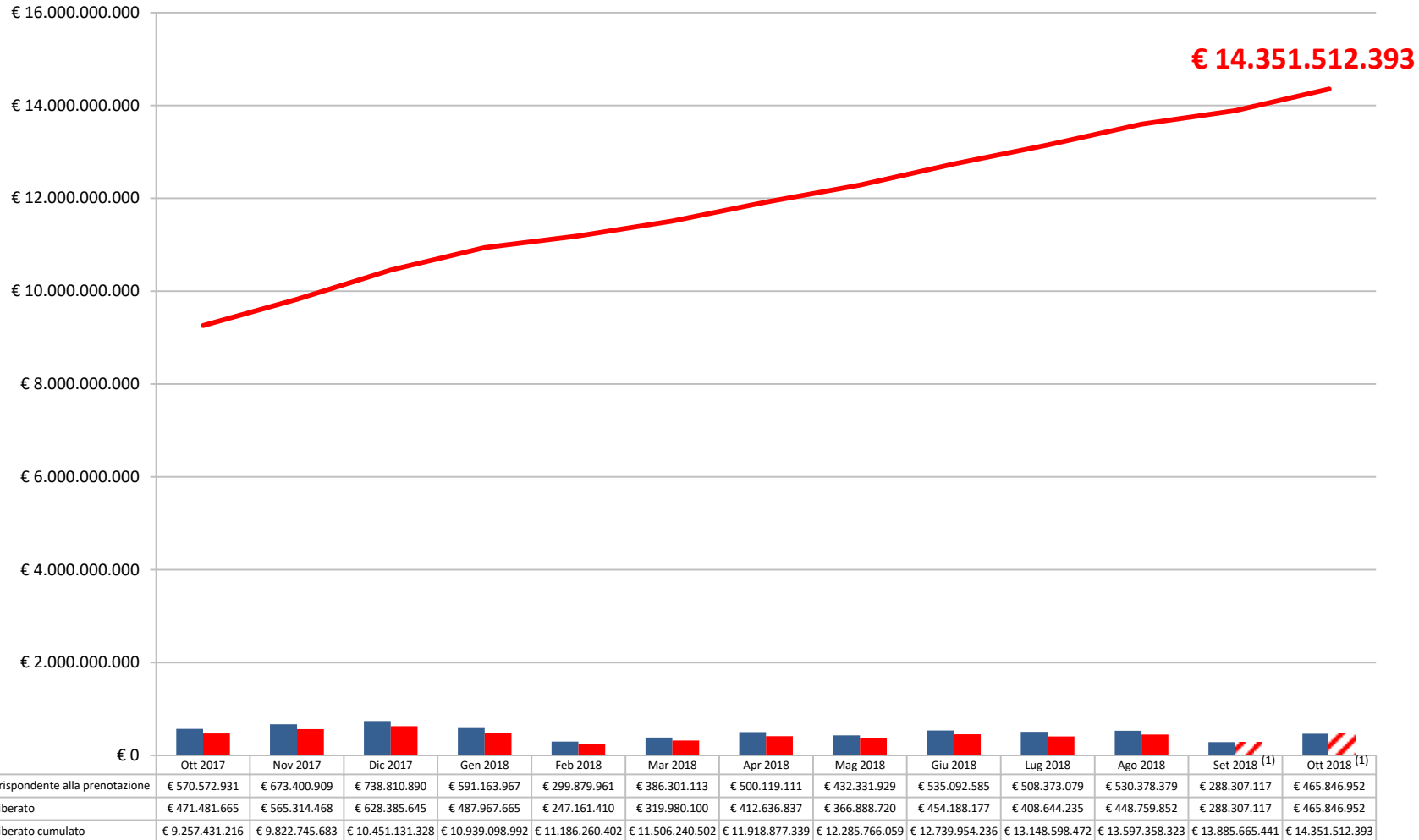
(1) Ministero dello Sviluppo Economico

(2) Rispetto all'importo prenotato (€ 1.182.008.042), risultano disimpegnate al 31/08/2016 risorse pari a € 10.871.524 relative a rinunce, revocche e rideterminazioni. All'importo prenotato vanno sommati gli oneri di gestione.

(3) È stato considerato il dato relativo alla prenotazione, in quanto il dato relativo alla richiesta contributo MISE effettivo non è rilevabile per gli ultimi due mesi di operatività. Per motivi di visualizzazione grafica il periodo rappresentato è ottobre 2017 – ottobre 2018 (la misura è operativa da aprile 2014)



Finanziamenti previsti in relazione ai contributi



(1) È stato considerato il dato relativo alla prenotazione, in quanto il dato relativo al finanziamento deliberato non è rilevabile per gli ultimi due mesi di operatività
Per motivi di visualizzazione grafica il periodo rappresentato è ottobre 2017 – ottobre 2018 (la misura è operativa da aprile 2014)



Finanziamento e contributo per dimensione di impresa

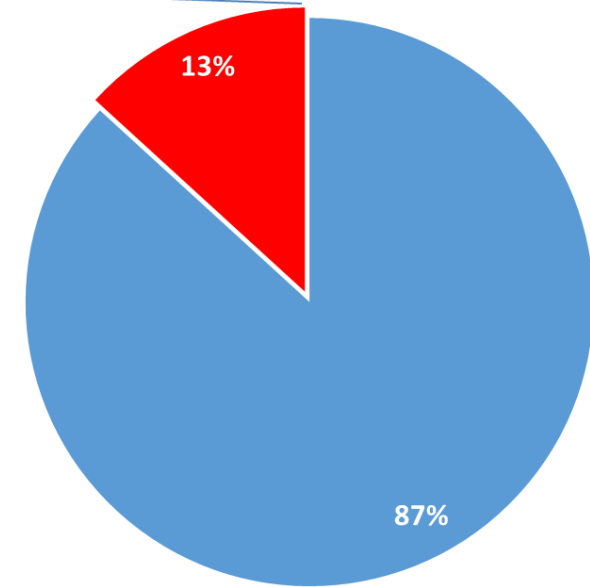
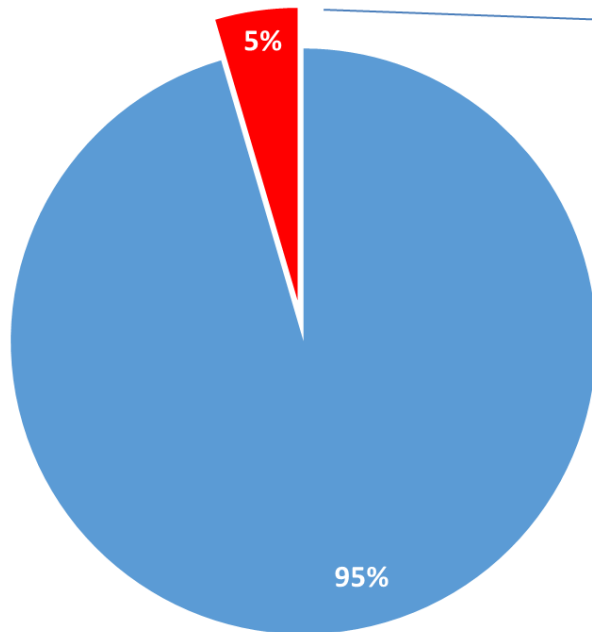
Dimensione azienda	N. domande	Investimento proposto dalle imprese	Finanziamento deliberato Banche e Leasing	Investimento medio	Contributo impegnato	Contributo decretato ⁽¹⁾	N. Decreti ⁽¹⁾	N. Imprese
Media	11.636	€ 4.695.041.344	€ 4.660.284.906	€ 403.493	€ 384.962.929	€ 324.376.658	10.176	5.495
Piccola	27.951	€ 6.439.351.438	€ 6.414.816.482	€ 230.380	€ 529.804.479	€ 466.700.703	24.524	15.435
Micro	20.442	€ 2.638.092.694	€ 2.624.475.188	€ 129.053	€ 210.929.854	€ 185.815.365	17.796	14.638
Totali	60.029	€ 13.772.485.477	€ 13.699.576.576	€ 229.431	€ 1.125.697.262	€ 976.892.726	52.496	35.568

■ Finanziamento deliberato

■ Finanziamento non deliberato

■ Contributo decretato

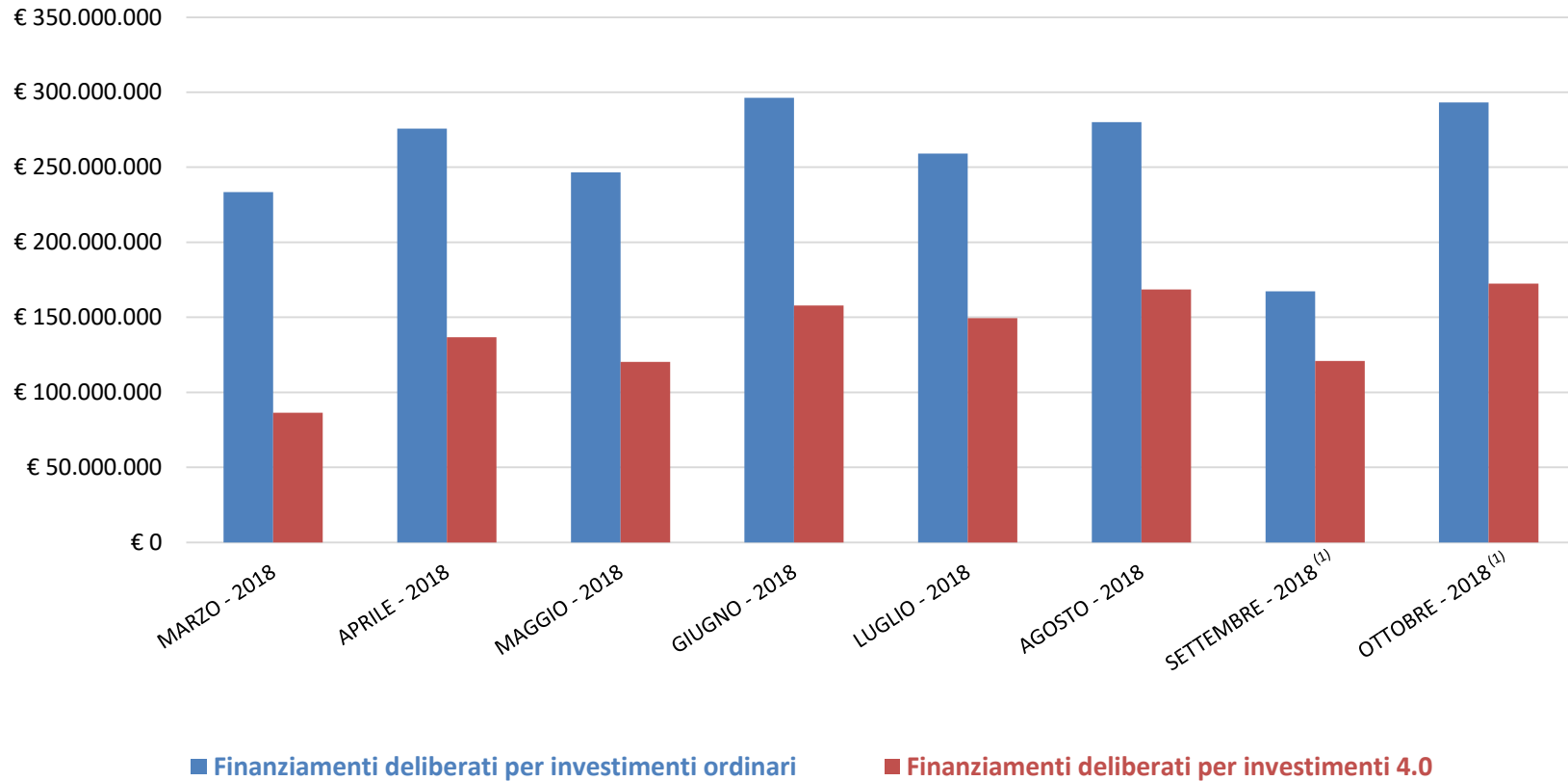
■ Contributo da decretare



(1) Al netto di revoche totali, rinunce e annullamenti



Finanziamenti deliberati per investimenti ordinari e 4.0

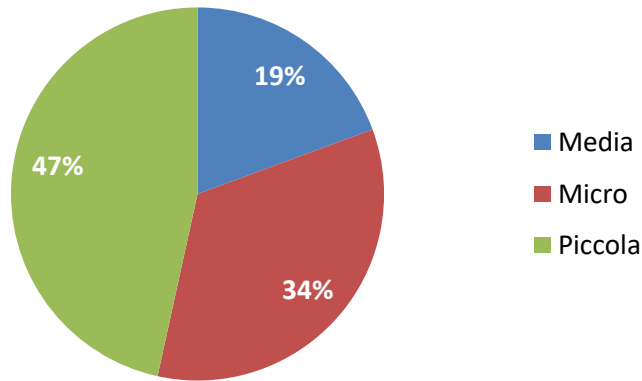


(1) È stato considerato il dato relativo alla prenotazione, in quanto il dato relativo al finanziamento deliberato non è rilevabile per gli ultimi due mesi di operatività
Per motivi di visualizzazione grafica il periodo rappresentato è marzo 2018 – ottobre 2018

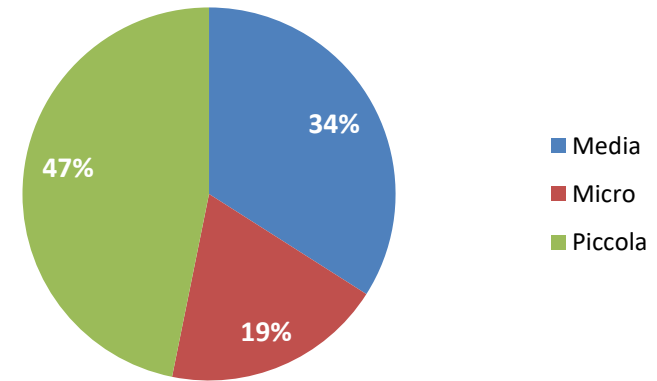


Numero domande e finanziamenti per dimensione di impresa

Numero domande



Finanziamento deliberato



Medie aziende: 11.636

Piccole aziende: 27.951

Micro aziende: 20.442

Medie aziende: € 4.660.284.906

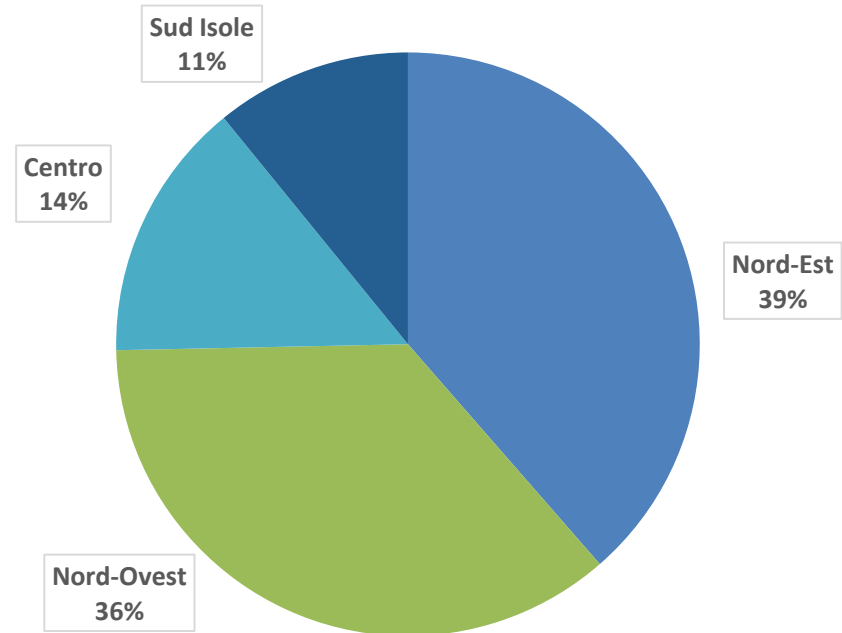
Piccole aziende: € 6.414.816.482

Micro aziende: € 2.624.475.188



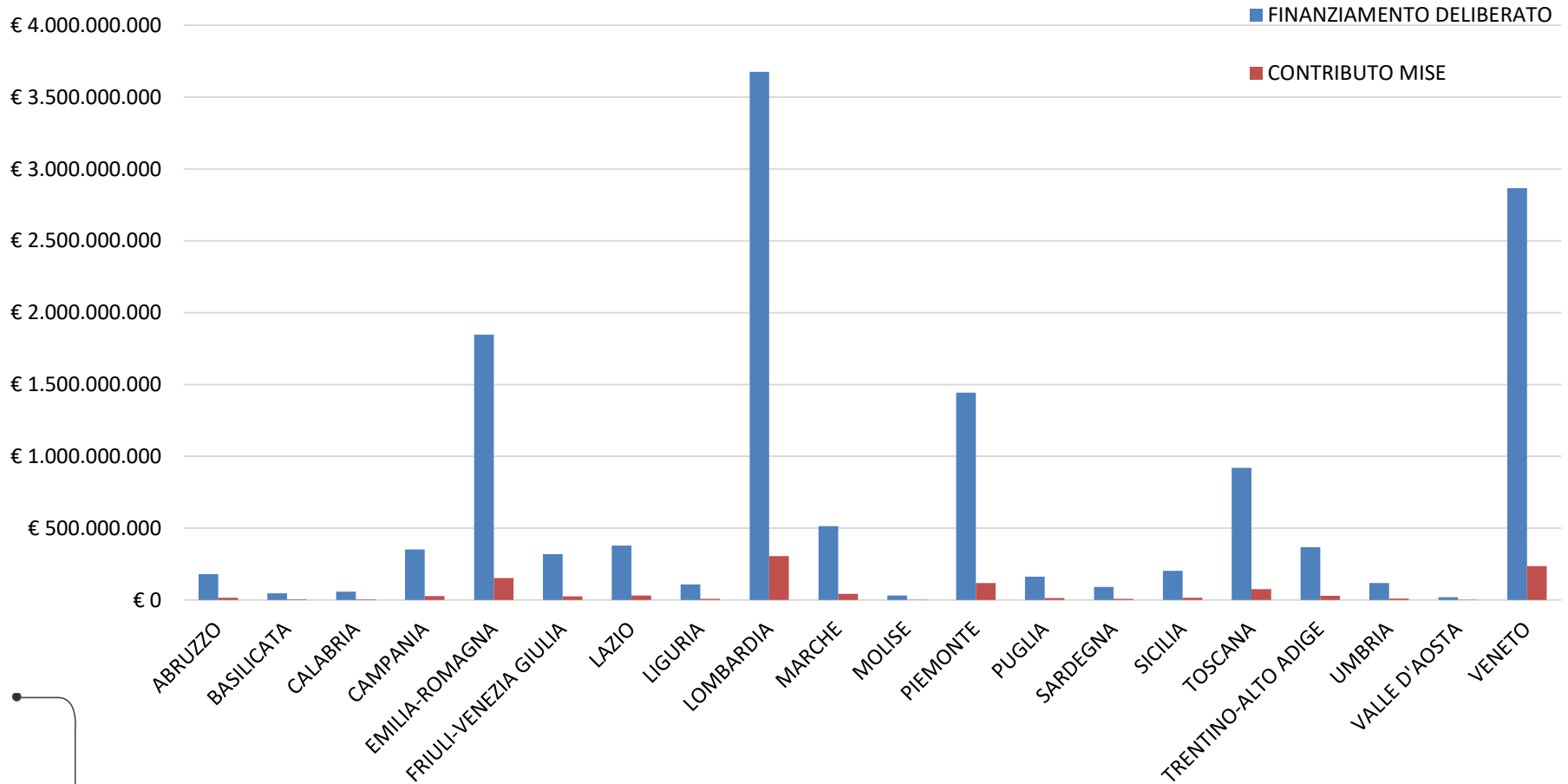
Numero domande presentate per Area

Area	N. domande
Nord-Est	23.159
Nord-Ovest	21.667
Centro	8.674
Sud Isole	6.529
Totale Italia	60.029



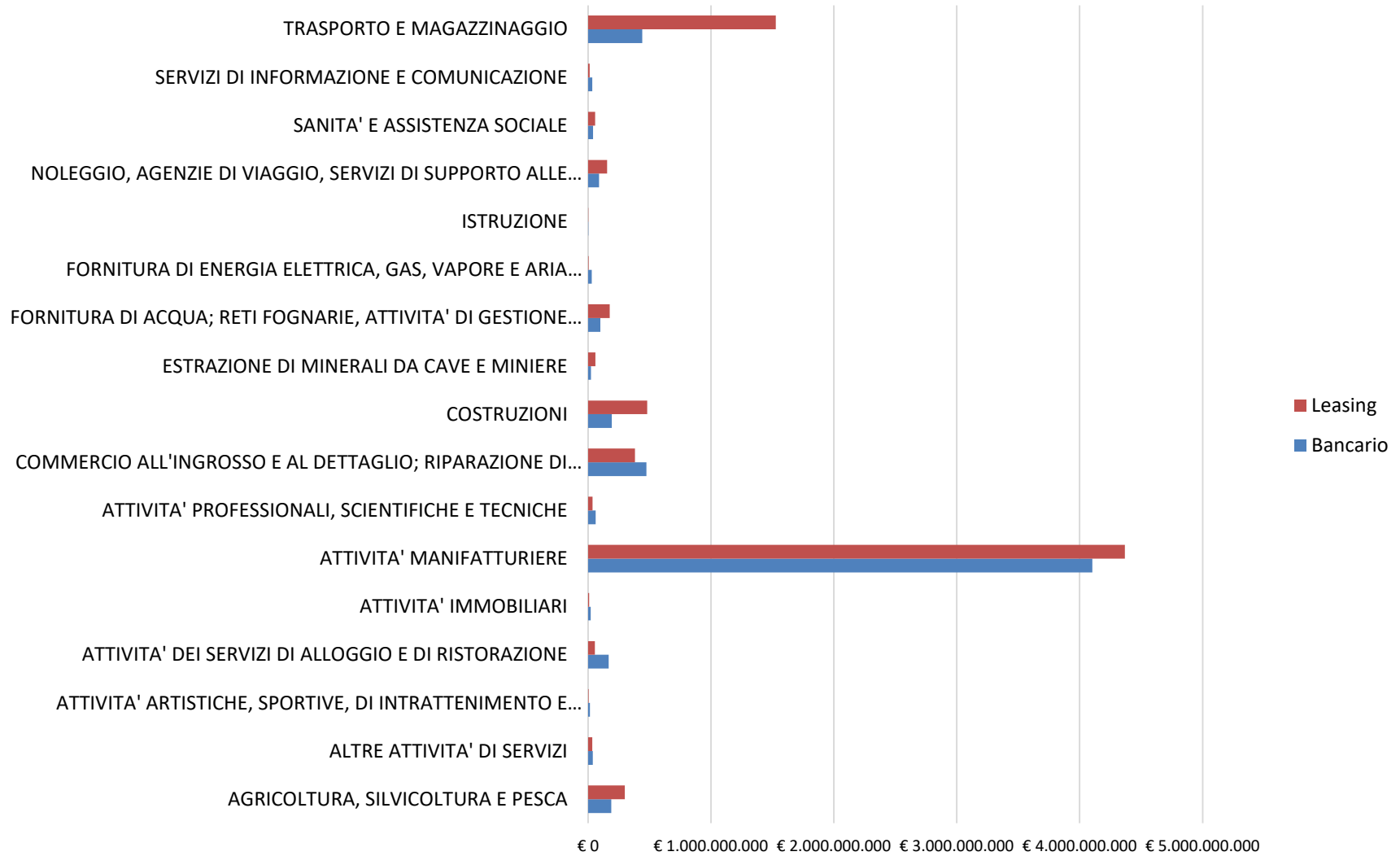


Finanziamento deliberato e contributo MISE per Regione





Finanziamenti per codice di selezione ATECO





Finanziamenti per macrosettori ATECO

