



Beni Strumentali

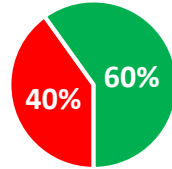
Nuova Sabatini



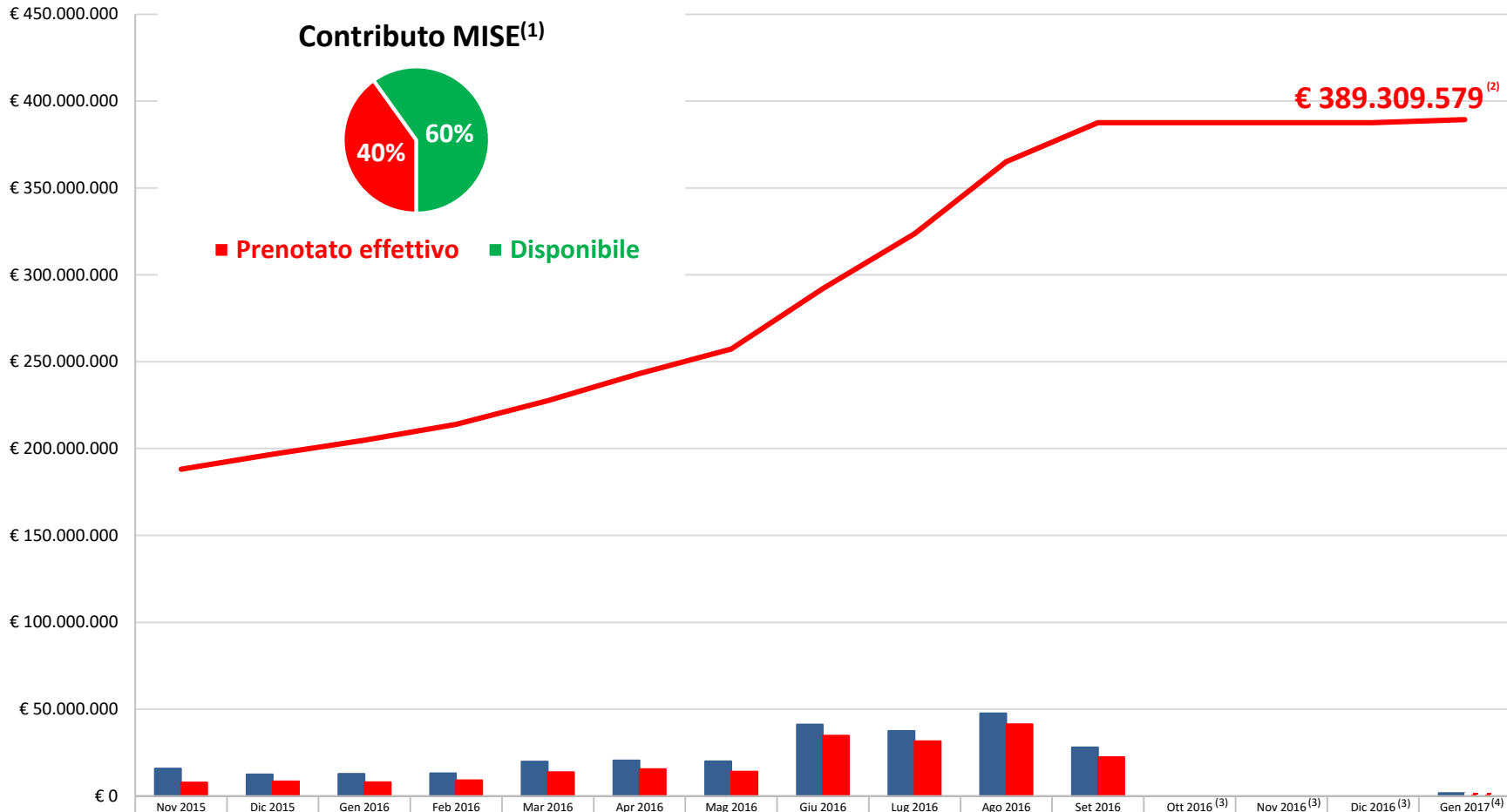


Prenotazione cumulativa contributo

Contributo MISE⁽¹⁾



■ Prenotato effettivo ■ Disponibile



	Nov 2015	Dic 2015	Gen 2016	Feb 2016	Mar 2016	Apr 2016	Mag 2016	Giu 2016	Lug 2016	Ago 2016	Set 2016	Ott 2016 ⁽³⁾	Nov 2016 ⁽³⁾	Dic 2016 ⁽³⁾	Gen 2017 ⁽⁴⁾
■ Prenotazione contributo MISE	€ 15.886.213	€ 12.505.669	€ 12.850.086	€ 13.086.657	€ 19.783.766	€ 20.540.101	€ 20.069.589	€ 41.175.485	€ 37.513.307	€ 47.627.811	€ 28.089.628	€ 0	€ 0	€ 0	€ 1.759.510
■ Richiesta contributo MISE effettivo	€ 7.820.485	€ 8.535.981	€ 8.018.902	€ 9.141.061	€ 13.707.986	€ 15.523.924	€ 14.132.722	€ 34.841.163	€ 31.566.637	€ 41.429.567	€ 22.466.415	€ 0	€ 0	€ 0	€ 1.759.510
— Contributo MISE cumulato	€ 188.185.711	€ 196.721.693	€ 204.740.594	€ 213.881.656	€ 227.589.642	€ 243.113.566	€ 257.246.288	€ 292.087.450	€ 323.654.087	€ 365.083.655	€ 387.550.069	€ 387.550.069	€ 387.550.069	€ 387.550.069	€ 389.309.579

(1) Ministero dello Sviluppo Economico

(2) Rispetto all'importo complessivamente prenotato (€ 389.309.579), risultano disimpegnate al 31 agosto risorse pari a € 10.871.524 relative a rinunce, revoche e rideterminazioni

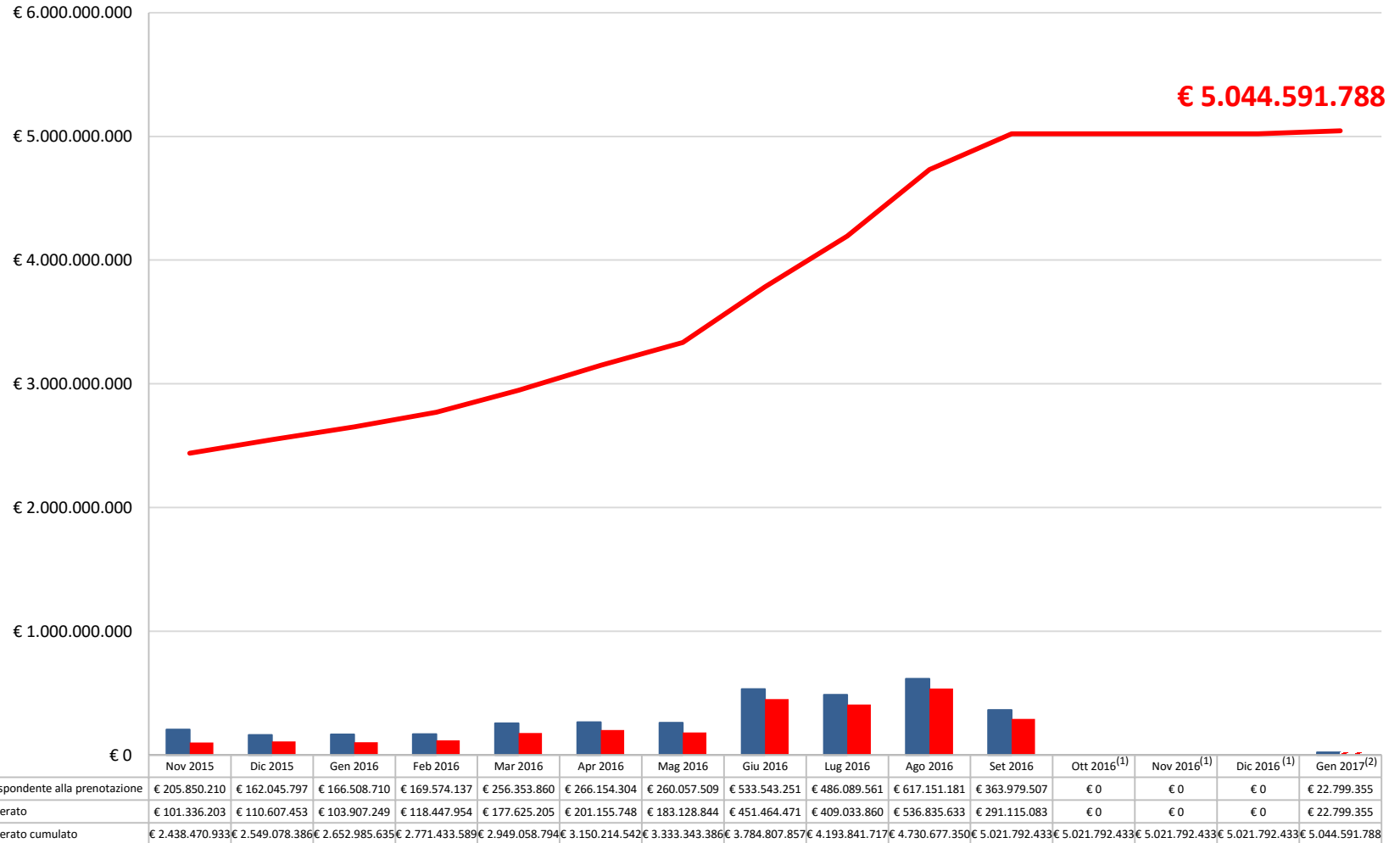
(3) Periodo di chiusura dello sportello

(4) È stato considerato il dato relativo alla prenotazione, in quanto il dato relativo alla richiesta contributo MISE effettivo non è rilevabile per l'ultimo mese di operatività

Per motivi di visualizzazione grafica il periodo rappresentato è novembre 2015 – gennaio 2017 (la misura è operativa da aprile 2014)



Finanziamenti previsti in relazione ai contributi



(1) Periodo di chiusura dello sportello

(2) È stato considerato il dato relativo alla prenotazione, in quanto il dato relativo alla richiesta contributo MISE effettivo non è rilevabile per l'ultimo mese di operatività
Per motivi di visualizzazione grafica il periodo rappresentato è novembre 2015 – gennaio 2017 (la misura è operativa da aprile 2014)

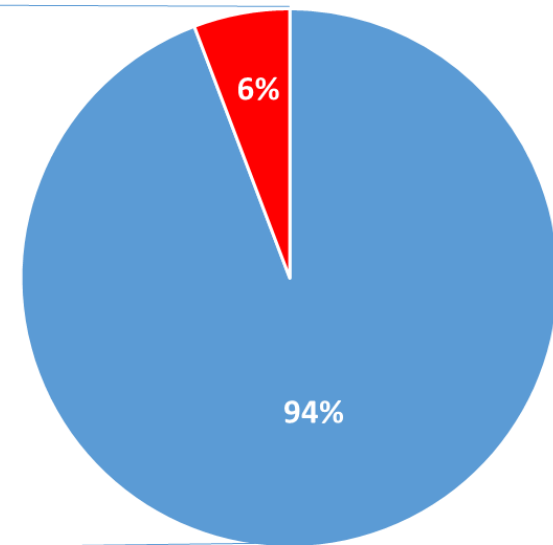
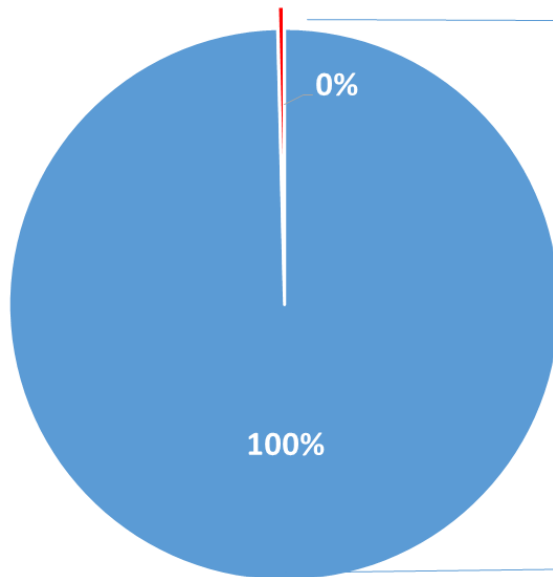


Finanziamento e contributo per dimensione di impresa

Dimensione azienda	N. domande	Investimento proposto dalle imprese	Finanziamento deliberato Banche e Leasing	Investimento medio	Contributo impegnato	Contributo decretato ⁽¹⁾	N. Decreti	N. Imprese
Media	4839	€ 2.121.215.154	€ 2.105.850.145	€ 438.358	€ 162.516.149	€ 152.016.278	4559	2865
Piccola	9390	€ 2.226.761.653	€ 2.213.186.262	€ 237.142	€ 170.799.670	€ 162.121.874	8894	6669
Micro	5494	€ 714.361.374	€ 705.649.642	€ 130.026	€ 54.457.561	€ 51.207.843	5106	4613
Totali	19723	€ 5.062.338.181	€ 5.024.686.049	€ 256.672	€ 387.773.380	€ 365.345.995	18559	14147

■ Finanziamento deliberato ■ Finanziamento non deliberato

■ Contributo decretato ■ Contributo da decretare

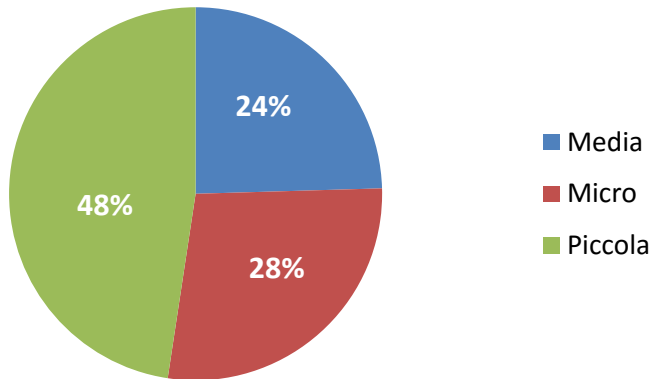


(1) Al netto di revoche totali, rinunce e annullamenti

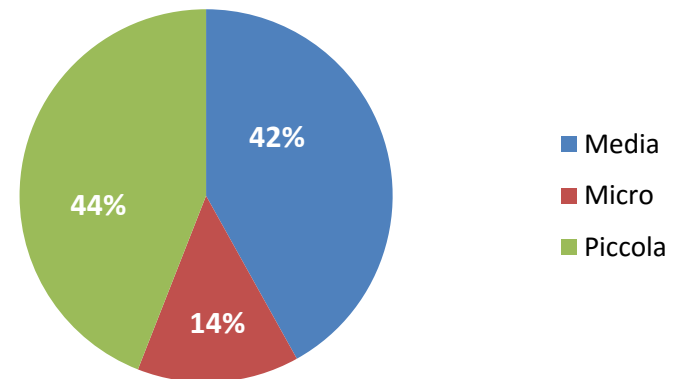


Numero domande e finanziamenti per dimensione di impresa

Numero domande



Finanziamento deliberato



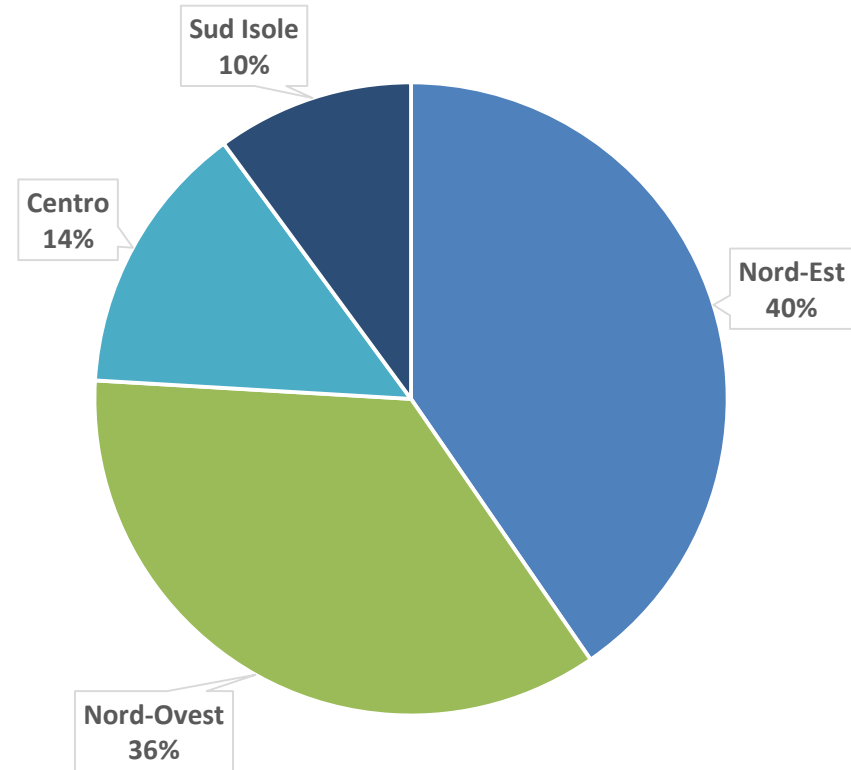
Medie aziende:	4839
Piccole aziende:	9390
Micro aziende:	5494

Medie aziende:	€ 2.105.850.145
Piccole aziende:	€ 2.213.186.262
Micro aziende:	€ 705.649.642



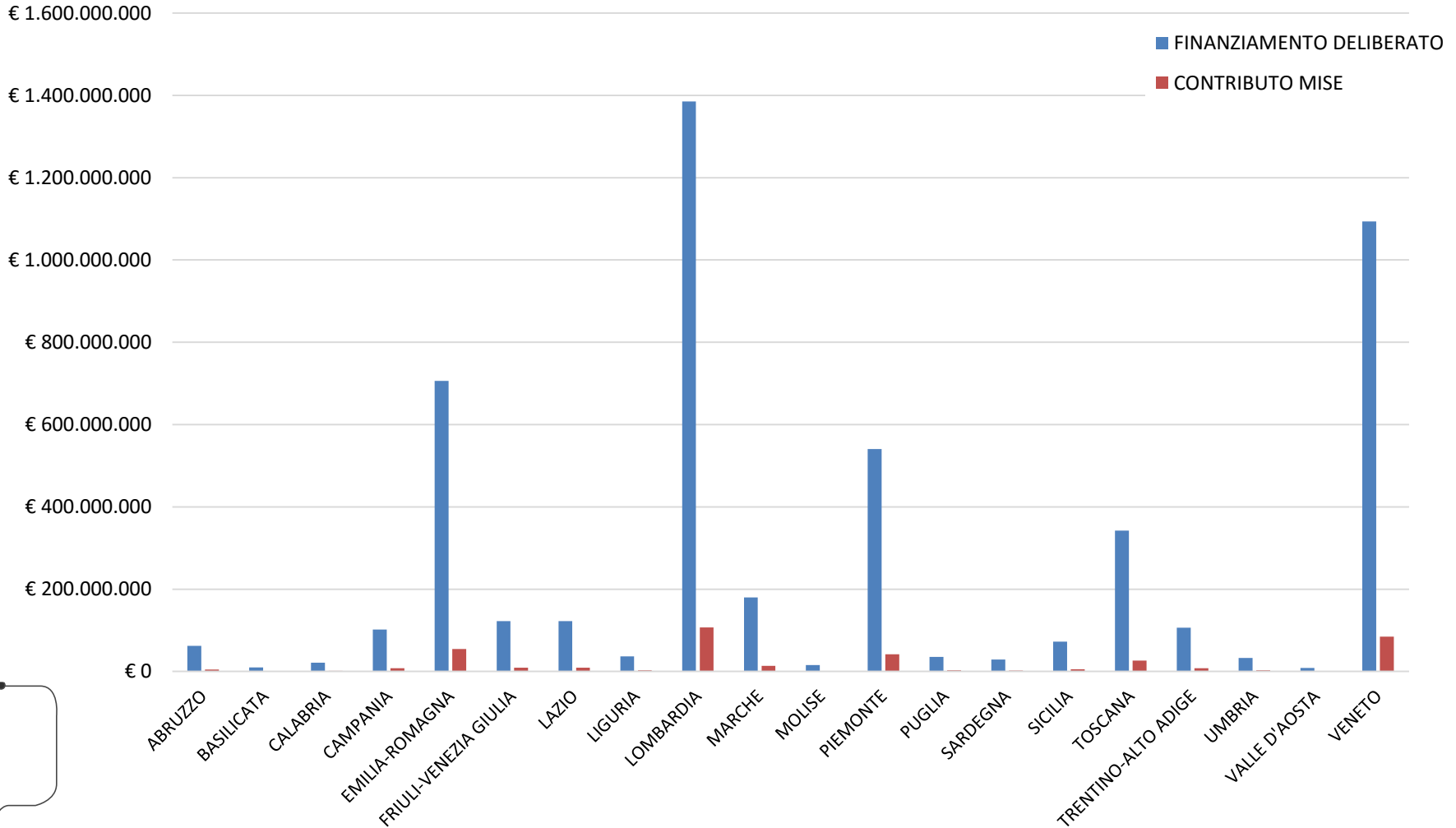
Numero domande presentate per Area

Area	N. domande
Nord-Est	7968
Nord-Ovest	7008
Centro	2760
Sud Isole	1987
Totale Italia	19723



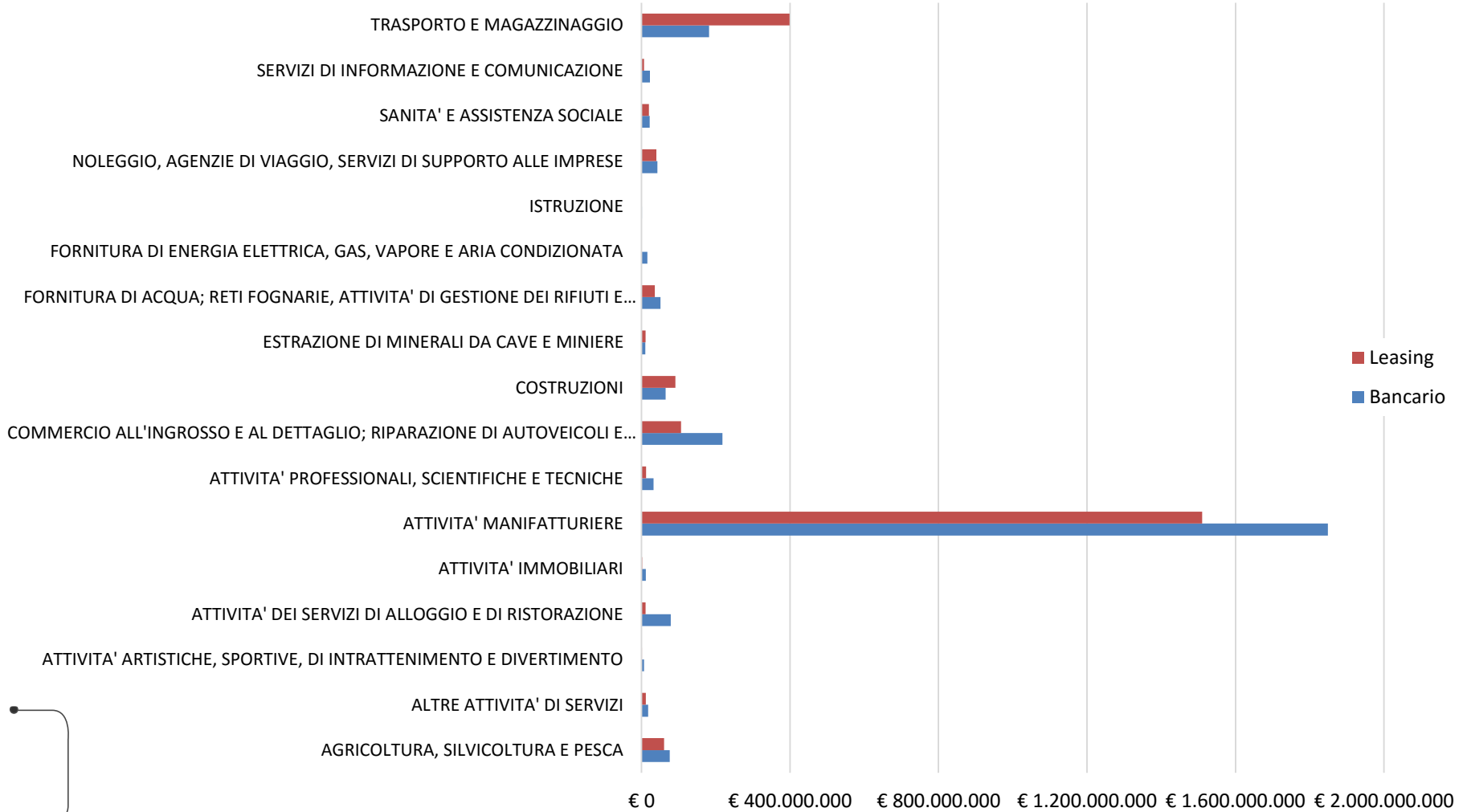


Finanziamento deliberato e contributo MISE per Regione





Finanziamenti per codice di selezione ATECO





Finanziamenti per macrosettori ATECO

