



Beni Strumentali

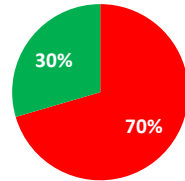
Nuova Sabatini





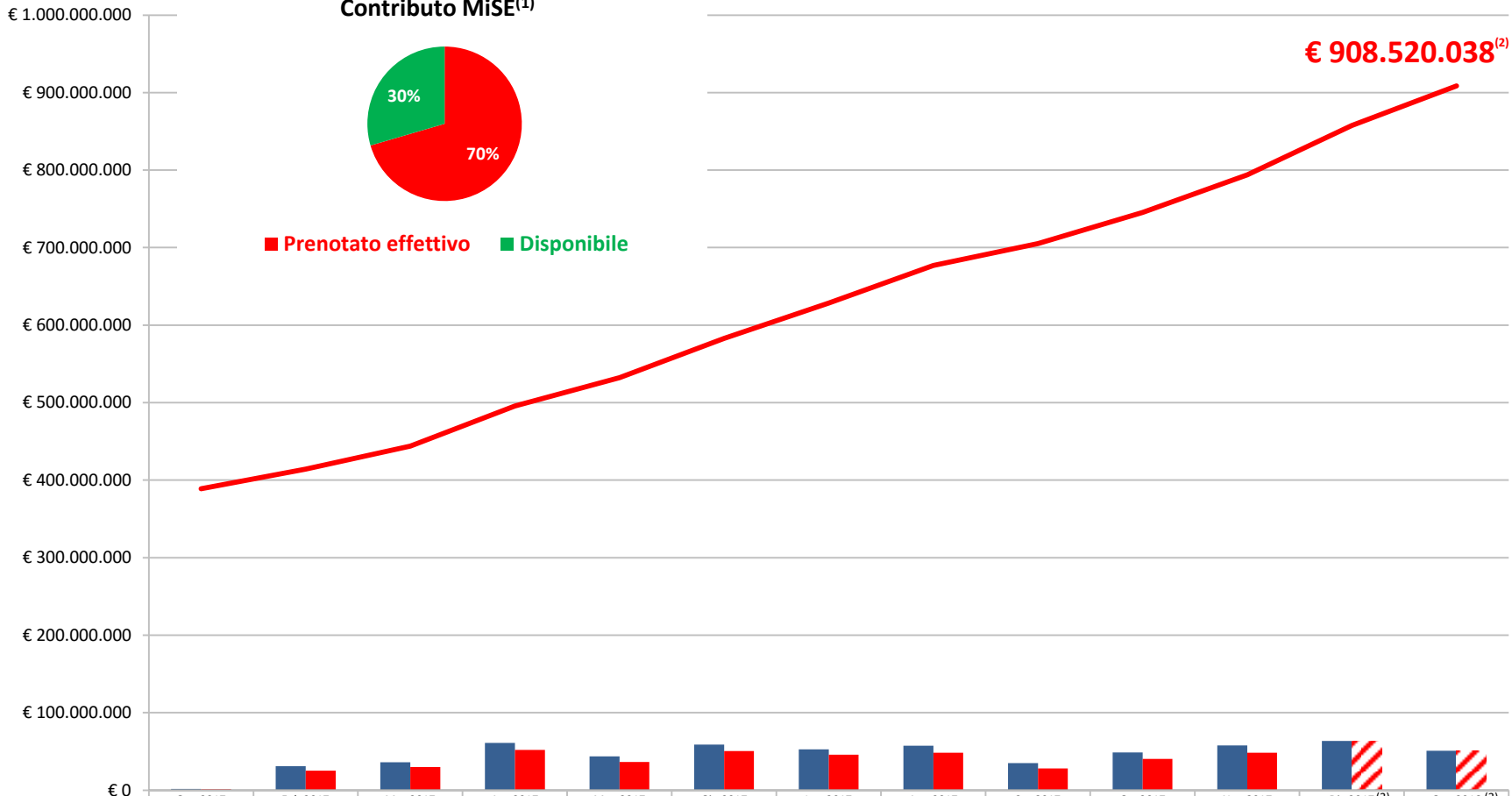
Prenotazione cumulativa contributo

Contributo MiSE⁽¹⁾



■ Prenotato effettivo ■ Disponibile

€ 908.520.038⁽²⁾



	Gen 2017	Feb 2017	Mar 2017	Apr 2017	Mag 2017	Giu 2017	Lug 2017	Ago 2017	Set 2017	Ott 2017	Nov 2017	Dic 2017 ⁽³⁾	Gen 2018 ⁽³⁾
■ Prenotazione contributo MiSE	€ 1.759.510	€ 31.009.640	€ 36.046.878	€ 61.203.479	€ 43.781.814	€ 58.761.722	€ 52.849.923	€ 57.559.032	€ 34.933.090	€ 48.881.361	€ 57.618.927	€ 63.659.368	€ 50.846.660
■ Richiesta contributo Mise effettivo	€ 1.254.795	€ 25.255.893	€ 29.729.437	€ 51.866.114	€ 36.596.218	€ 50.537.527	€ 45.794.101	€ 48.247.871	€ 28.269.778	€ 40.390.003	€ 48.439.079	€ 63.659.368	€ 50.846.660
— Contributo Mise cumulato	€ 388.887.990	€ 414.143.883	€ 443.873.319	€ 495.739.434	€ 532.335.652	€ 582.873.179	€ 628.667.279	€ 676.915.151	€ 705.184.929	€ 745.574.932	€ 794.014.011	€ 857.673.378	€ 908.520.038

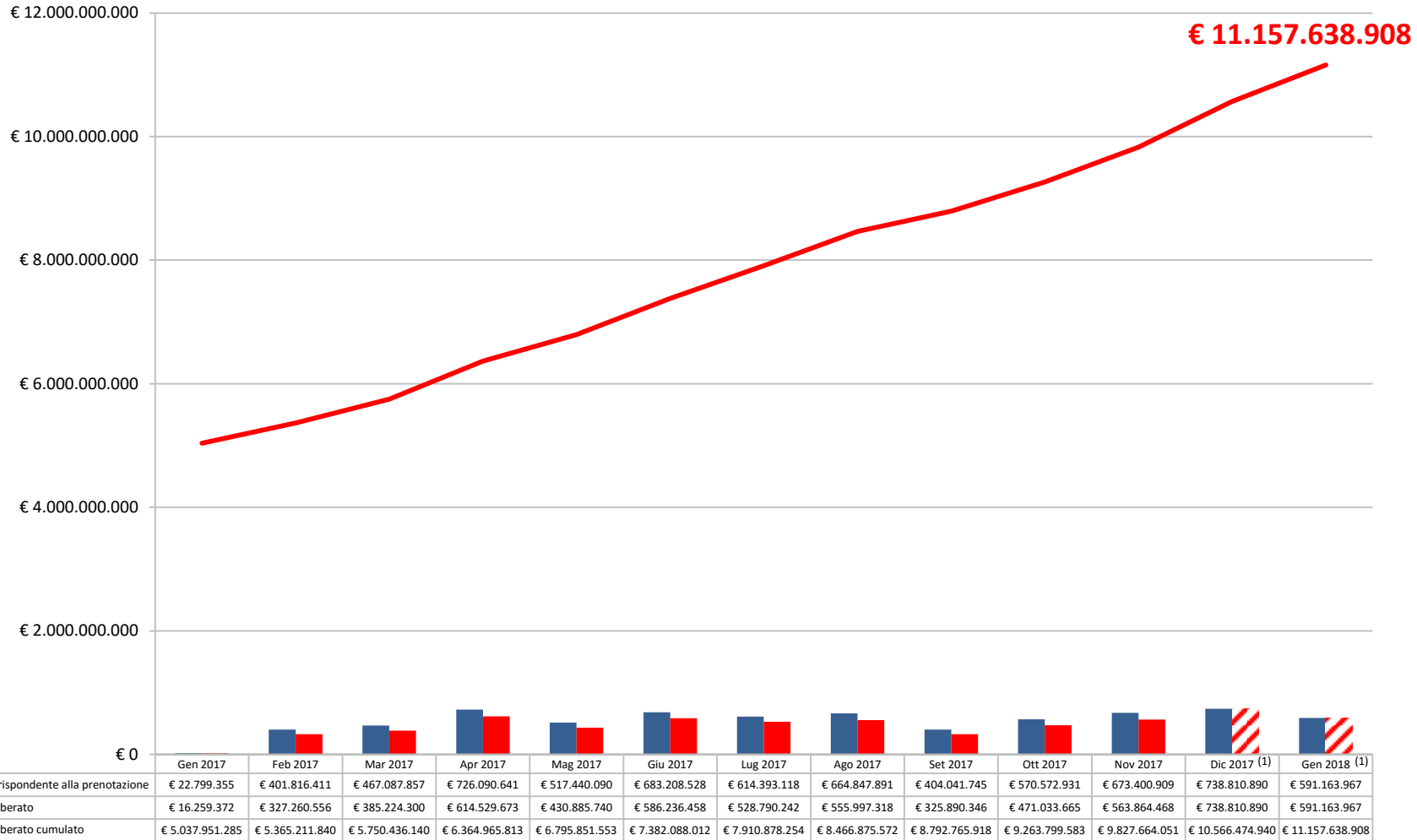
(1) Ministero dello Sviluppo Economico

(2) Rispetto all'importo complessivamente prenotato (€ 908.520.038), risultano disimpegnate al 31/08/2016 risorse pari a € 10.871.524 relative a rinunce, revocche e rideterminazioni

(3) È stato considerato il dato relativo alla prenotazione, in quanto il dato relativo alla richiesta contributo MiSE effettivo non è rilevabile per gli ultimi due mesi di operatività
Per motivi di visualizzazione grafica il periodo rappresentato è gennaio 2017 – gennaio 2018 (la misura è operativa da aprile 2014)



Finanziamenti previsti in relazione ai contributi



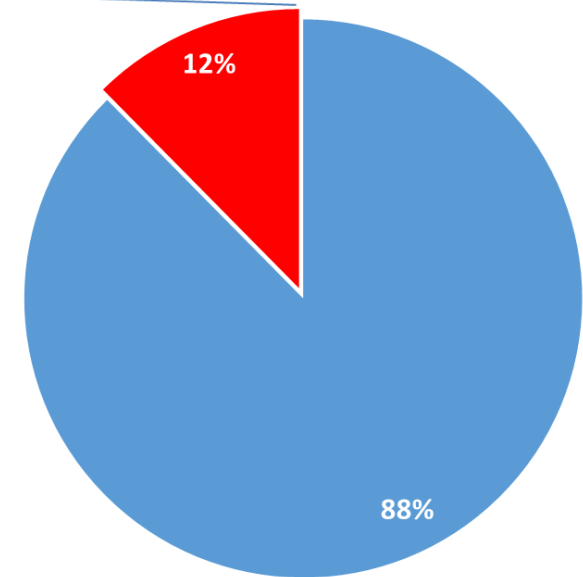
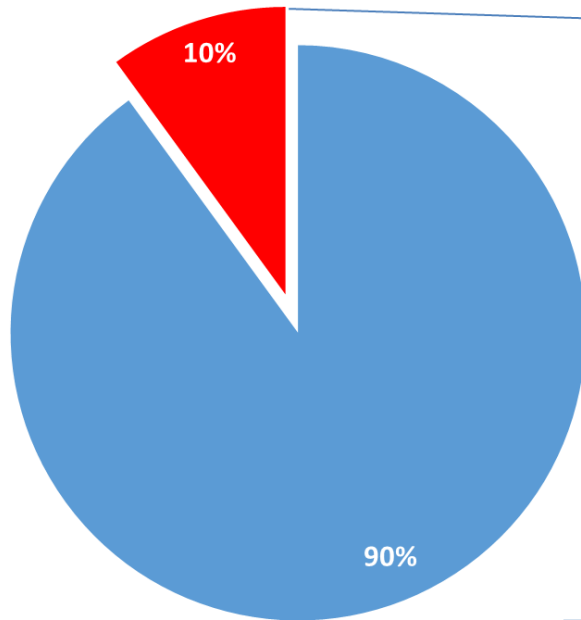
(1) È stato considerato il dato relativo alla prenotazione, in quanto il dato relativo al finanziamento deliberato non è rilevabile per gli ultimi due mesi di operatività
Per motivi di visualizzazione grafica il periodo rappresentato è gennaio 2017 – gennaio 2018 (la misura è operativa da aprile 2014)



Finanziamento e contributo per dimensione di impresa

Dimensione azienda	N. domande	Investimento proposto dalle imprese	Finanziamento deliberato Banche e Leasing	Investimento medio	Contributo impegnato	Contributo decretato ⁽¹⁾	N. Decreti ⁽¹⁾	N. Imprese
Media	8.714	€ 3.701.298.348	€ 3.673.893.564	€ 424.753	€ 298.238.890	€ 252.248.106	7.720	4.445
Piccola	19.545	€ 4.636.842.722	€ 4.618.177.168	€ 237.239	€ 374.795.607	€ 335.237.440	17.343	11.773
Micro	13.303	€ 1.757.686.130	€ 1.747.060.342	€ 132.127	€ 139.206.547	€ 124.032.031	11.547	9.844
Totali	41.562	€ 10.095.827.199	€ 10.039.131.074	€ 242.910	€ 812.241.044	€ 711.517.577	36.610	26.062

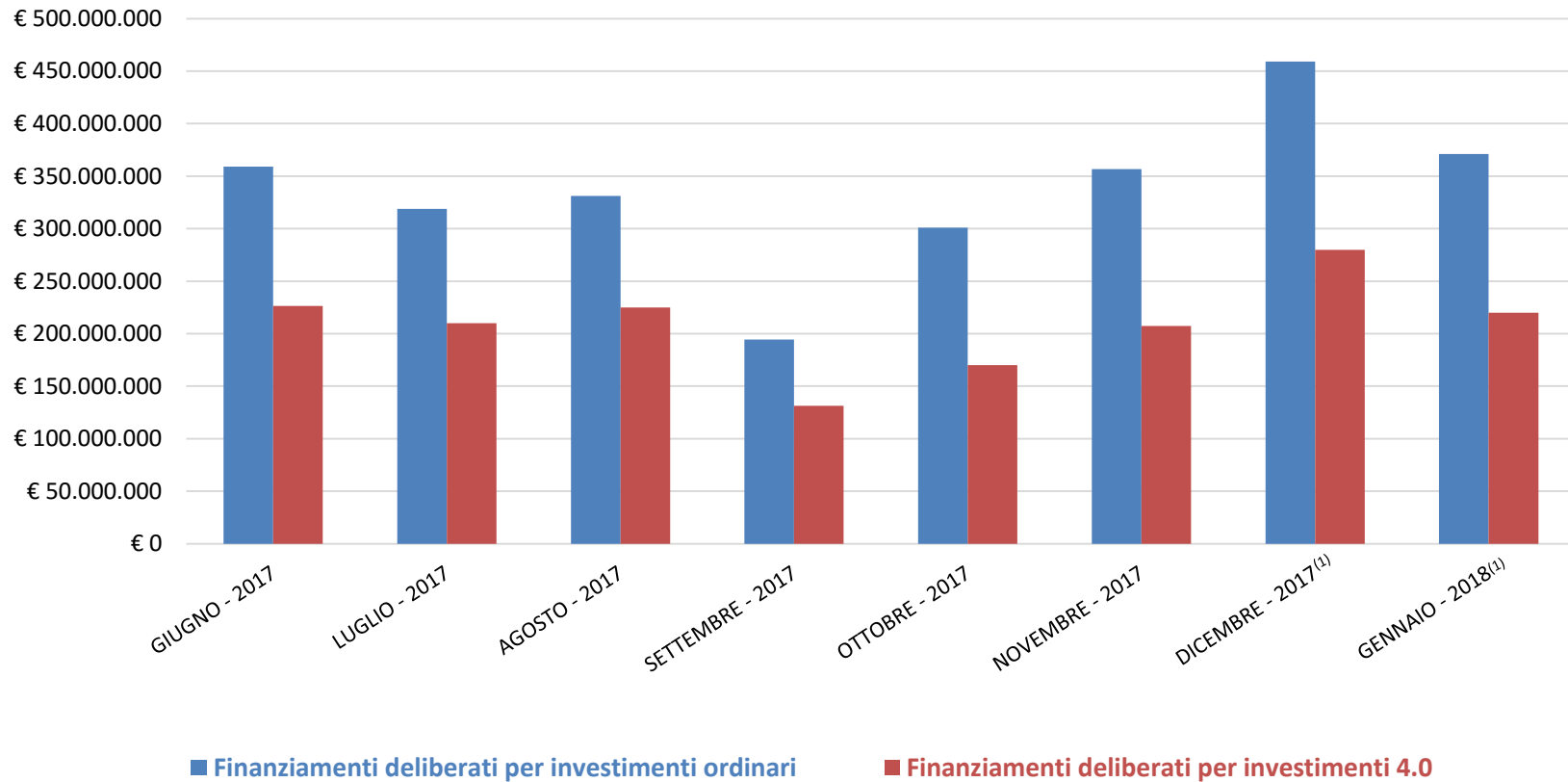
■ Finanziamento deliberato ■ Finanziamento non deliberato ■ Contributo decretato ■ Contributo da decretare



(1) Al netto di revoche totali, rinunce e annullamenti



Finanziamenti deliberati per investimenti ordinari e 4.0

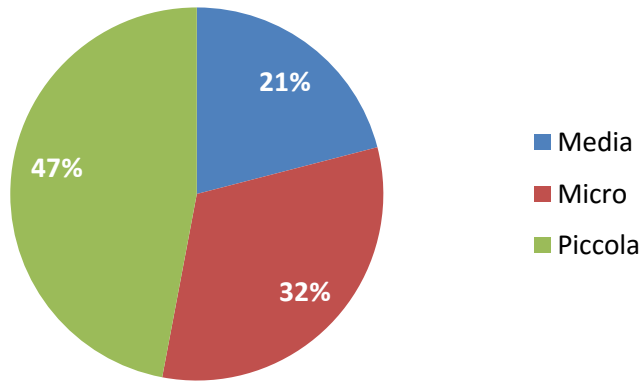


(1) È stato considerato il dato relativo alla prenotazione, in quanto il dato relativo al finanziamento deliberato non è rilevabile per gli ultimi due mesi di operatività
Per motivi di visualizzazione grafica il periodo rappresentato è giugno 2017 – gennaio 2018

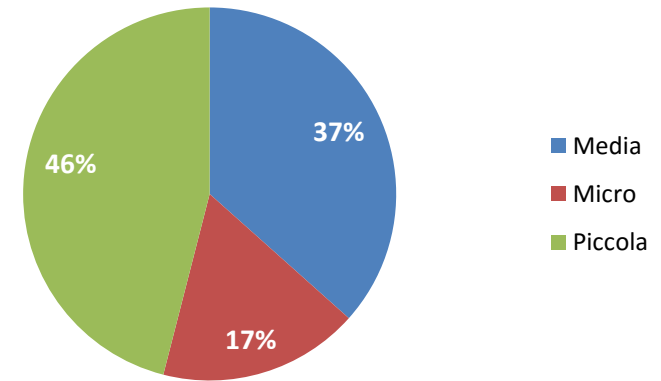


Numero domande e finanziamenti per dimensione di impresa

Numero domande



Finanziamento deliberato



Medie aziende: 8.714

Piccole aziende: 19.545

Micro aziende: 13.303

Medie aziende: € 3.673.893.564

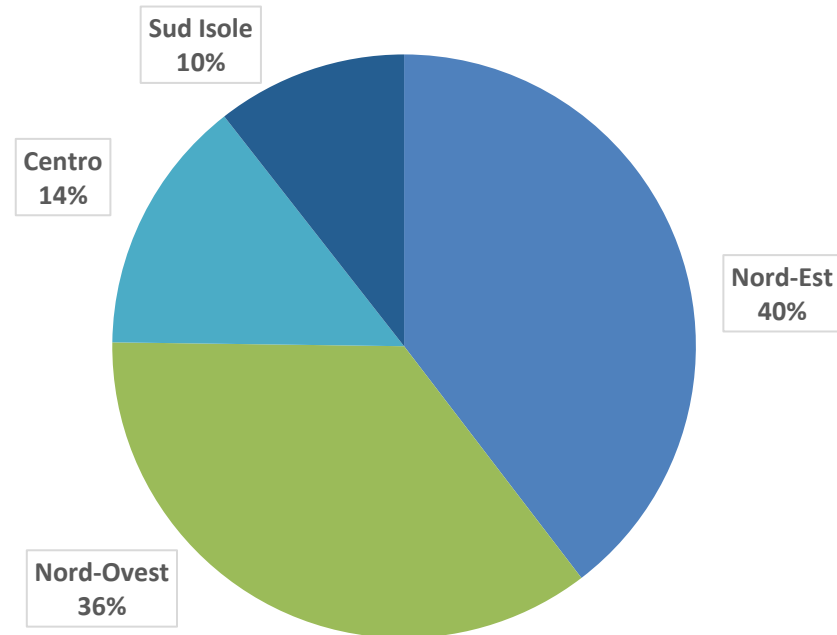
Piccole aziende: € 4.618.177.168

Micro aziende: € 1.747.060.342



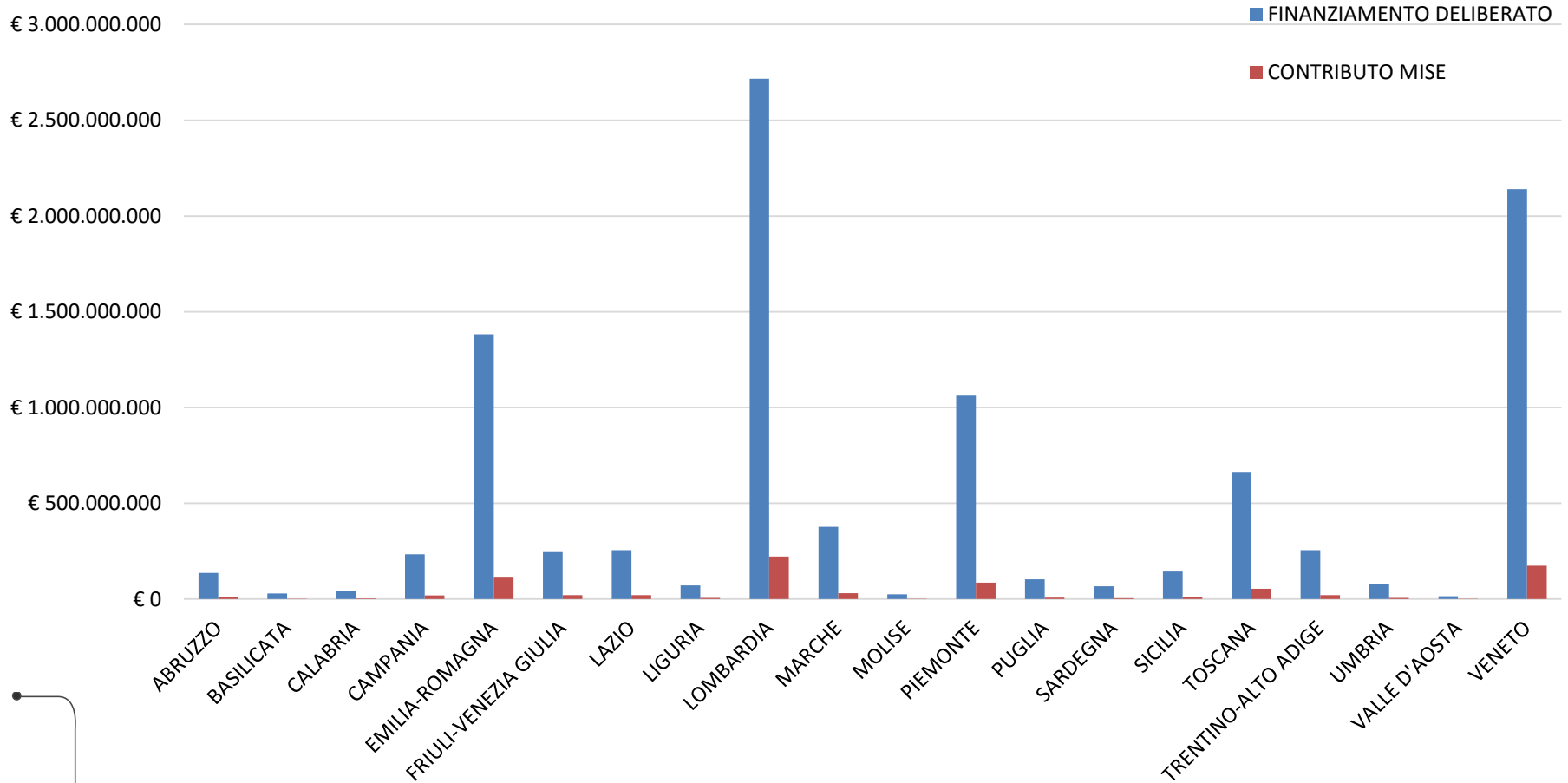
Numero domande presentate per Area

Area	N. domande
Nord-Est	16.459
Nord-Ovest	14.801
Centro	5.909
Sud Isole	4.393
Totale Italia	41.562



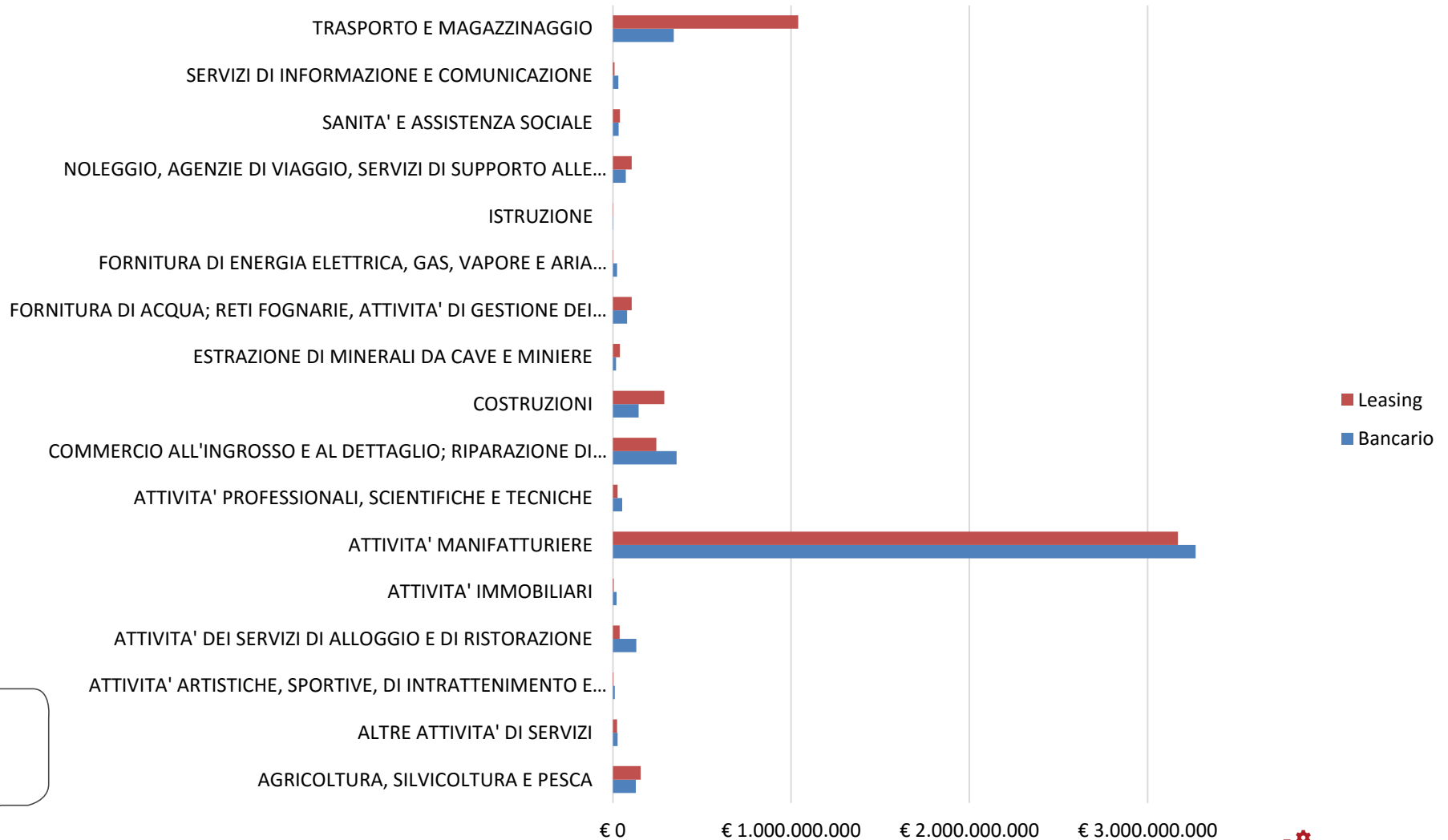


Finanziamento deliberato e contributo MISE per Regione





Finanziamenti per codice di selezione ATECO





Finanziamenti per macrosettori ATECO

