



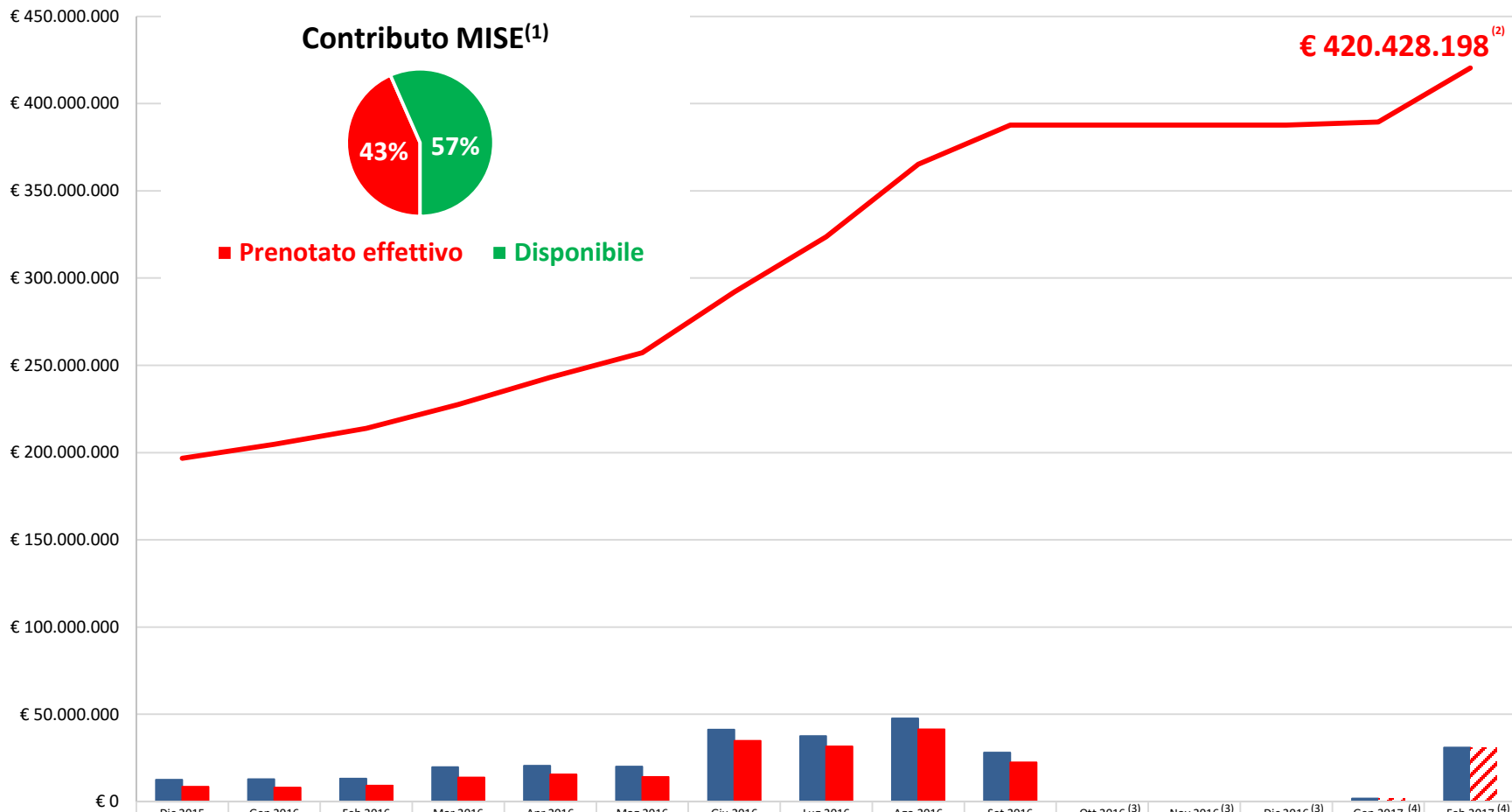
Beni Strumentali

Nuova Sabatini





Prenotazione cumulativa contributo



| | Dic 2015 | Gen 2016 | Feb 2016 | Mar 2016 | Apr 2016 | Mag 2016 | Giu 2016 | Lug 2016 | Ago 2016 | Set 2016 | Ott 2016 ⁽³⁾ | Nov 2016 ⁽³⁾ | Dic 2016 ⁽³⁾ | Gen 2017 ⁽⁴⁾ | Feb 2017 ⁽⁴⁾ |
|-------------------------------------|---------------|---------------|---------------|---------------|---------------|---------------|---------------|---------------|---------------|---------------|-------------------------|-------------------------|-------------------------|-------------------------|-------------------------|
| Prenotazione contributo MISE | € 12.505.669 | € 12.850.086 | € 13.086.657 | € 19.783.766 | € 20.540.101 | € 20.069.589 | € 41.175.485 | € 37.513.307 | € 47.627.811 | € 28.089.628 | € 0 | € 0 | € 0 | € 1.759.510 | € 31.009.640 |
| Richiesta contributo MISE effettivo | € 8.535.981 | € 8.018.902 | € 9.141.061 | € 13.707.986 | € 15.523.924 | € 14.132.722 | € 34.841.163 | € 31.633.723 | € 41.431.419 | € 22.506.455 | € 0 | € 0 | € 0 | € 1.759.510 | € 31.009.640 |
| Contributo MISE cumulato | € 196.721.693 | € 204.740.594 | € 213.881.656 | € 227.589.642 | € 243.113.566 | € 257.246.288 | € 292.087.450 | € 323.721.173 | € 365.152.593 | € 387.659.048 | € 387.659.048 | € 387.659.048 | € 387.659.048 | € 389.418.557 | € 420.428.198 |

(1) Ministero dello Sviluppo Economico

(2) Rispetto all'importo complessivamente prenotato (€ 420.428.198), risultano disimpegnate al 31 agosto risorse pari a € 10.871.524 relative a rinunce, revoche e rideterminazioni

(3) Periodo di chiusura dello sportello

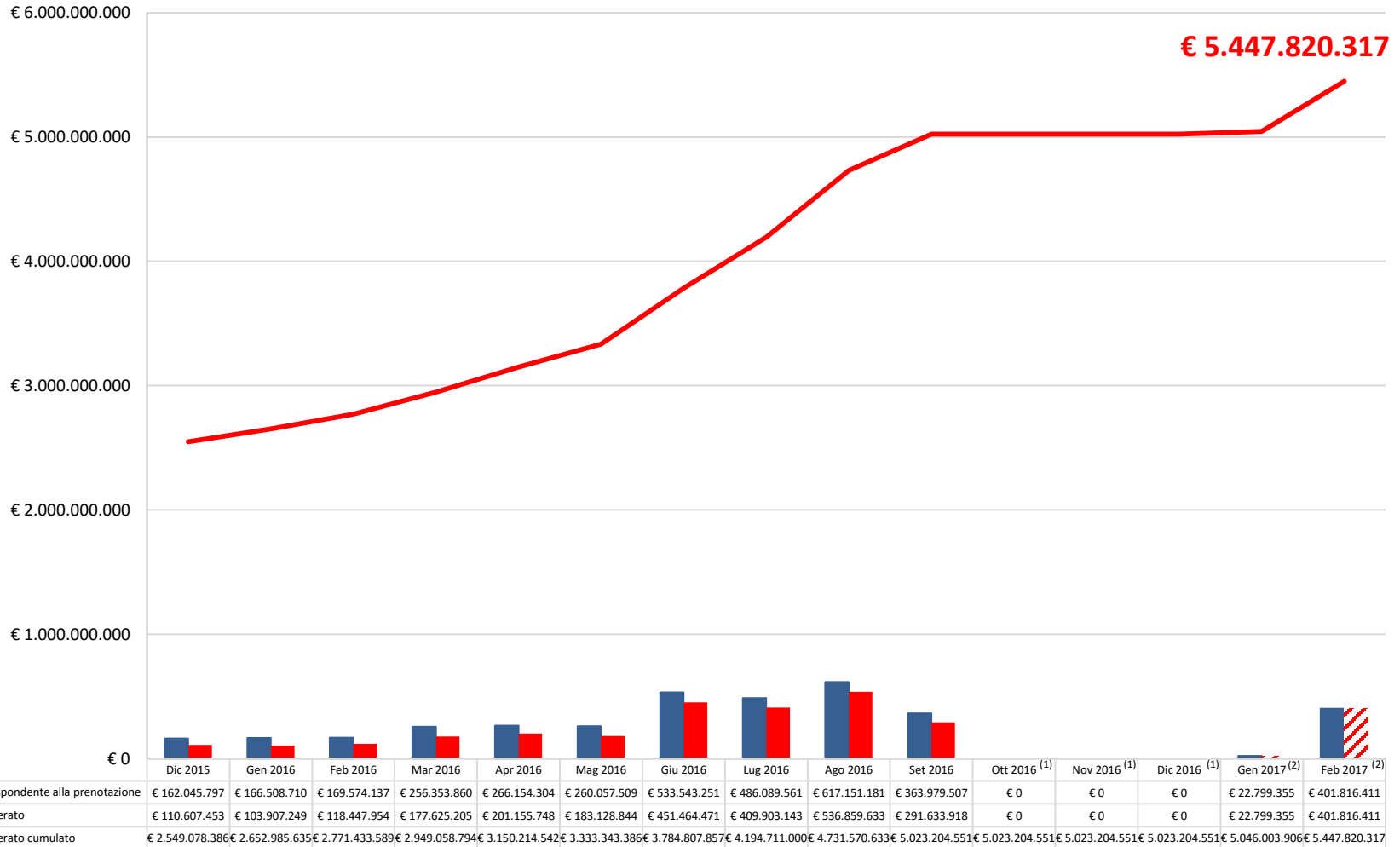
(4) È stato considerato il dato relativo alla prenotazione, in quanto il dato relativo alla richiesta contributo MISE effettivo non è rilevabile per l'ultimo mese di operatività

Per motivi di visualizzazione grafica il periodo rappresentato è dicembre 2015 – febbraio 2017 (la misura è operativa da aprile 2014)

Report di febbraio - elaborazione al 28/02/2017



Finanziamenti previsti in relazione ai contributi



(1) Periodo di chiusura dello sportello

(2) È stato considerato il dato relativo alla prenotazione, in quanto il dato relativo alla richiesta contributo MISE effettivo non è rilevabile per l'ultimo mese di operatività
Per motivi di visualizzazione grafica il periodo rappresentato è dicembre 2015 – febbraio 2017 (la misura è operativa da aprile 2014)

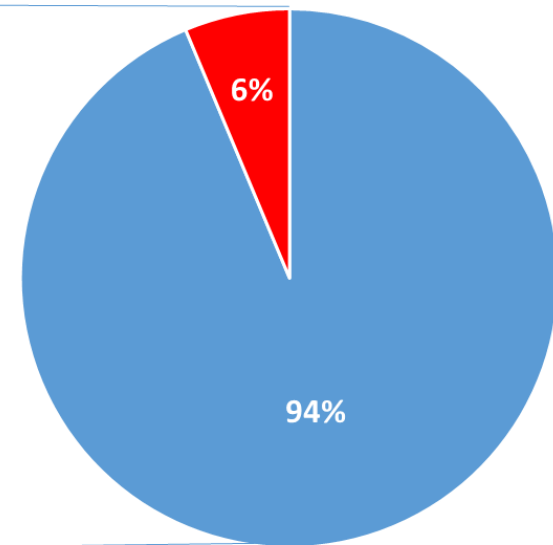
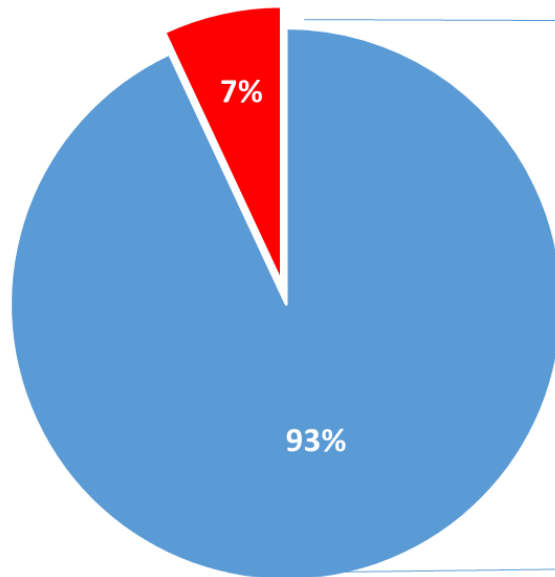


Finanziamento e contributo per dimensione di impresa

| Dimensione azienda | N. domande | Investimento proposto dalle imprese | Finanziamento deliberato Banche e Leasing | Investimento medio | Contributo impegnato | Contributo decretato ⁽¹⁾ | N. Decreti | N. Imprese |
|--------------------|--------------|-------------------------------------|---|--------------------|----------------------|-------------------------------------|--------------|--------------|
| Media | 4867 | € 2.133.898.803 | € 2.118.178.251 | € 438.442 | € 163.467.554 | € 152.475.855 | 4567 | 2868 |
| Piccola | 9489 | € 2.248.269.520 | € 2.234.651.430 | € 236.934 | € 172.456.215 | € 162.609.332 | 8925 | 6678 |
| Micro | 5554 | € 724.652.402 | € 715.928.291 | € 130.474 | € 55.250.802 | € 51.378.027 | 5116 | 4625 |
| Totali | 19910 | € 5.106.820.726 | € 5.068.757.972 | € 256.495 | € 391.174.572 | € 366.463.214 | 18608 | 14171 |

■ Finanziamento deliberato ■ Finanziamento non deliberato

■ Contributo decretato ■ Contributo da decretare

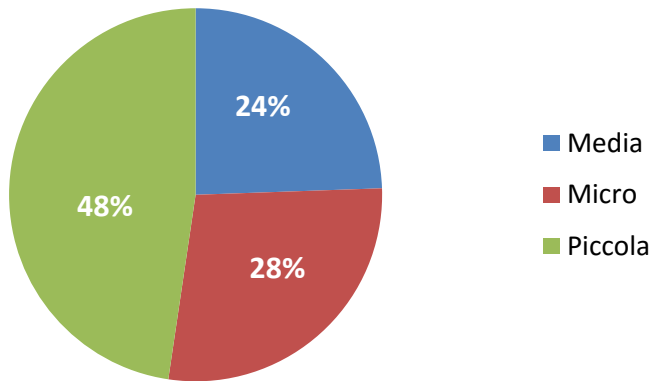


(1) Al netto di revoche totali, rinunce e annullamenti

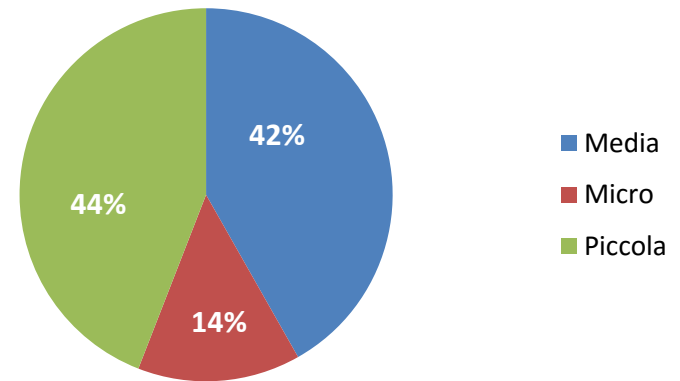


Numero domande e finanziamenti per dimensione di impresa

Numero domande



Finanziamento deliberato



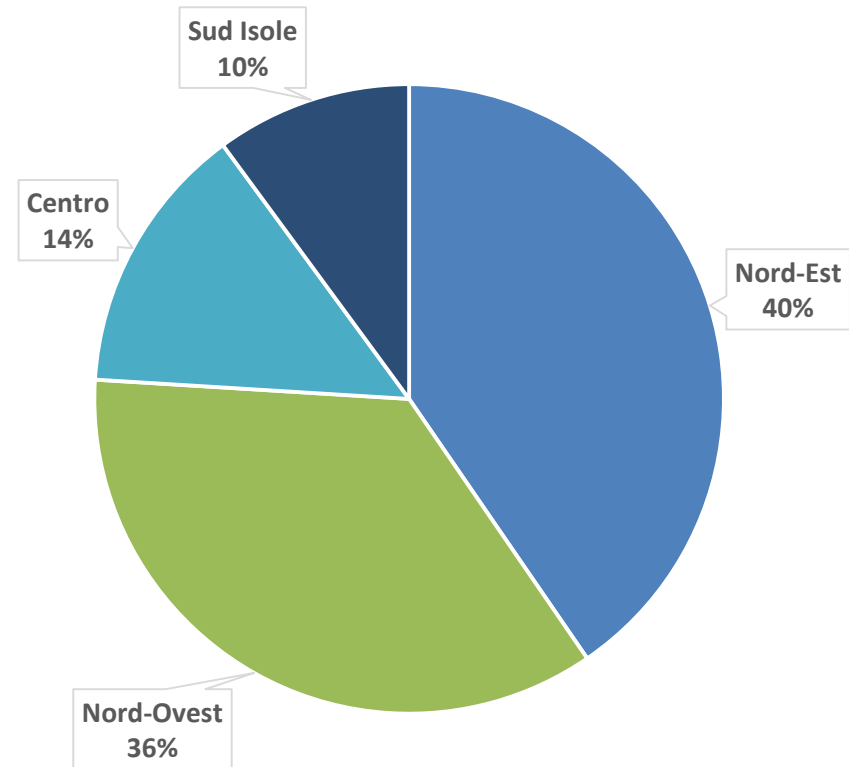
| | |
|-------------------------|------|
| Medie aziende: | 4867 |
| Piccole aziende: | 9489 |
| Micro aziende: | 5554 |

| | |
|-------------------------|-----------------|
| Medie aziende: | € 2.118.178.251 |
| Piccole aziende: | € 2.234.651.430 |
| Micro aziende: | € 715.928.291 |



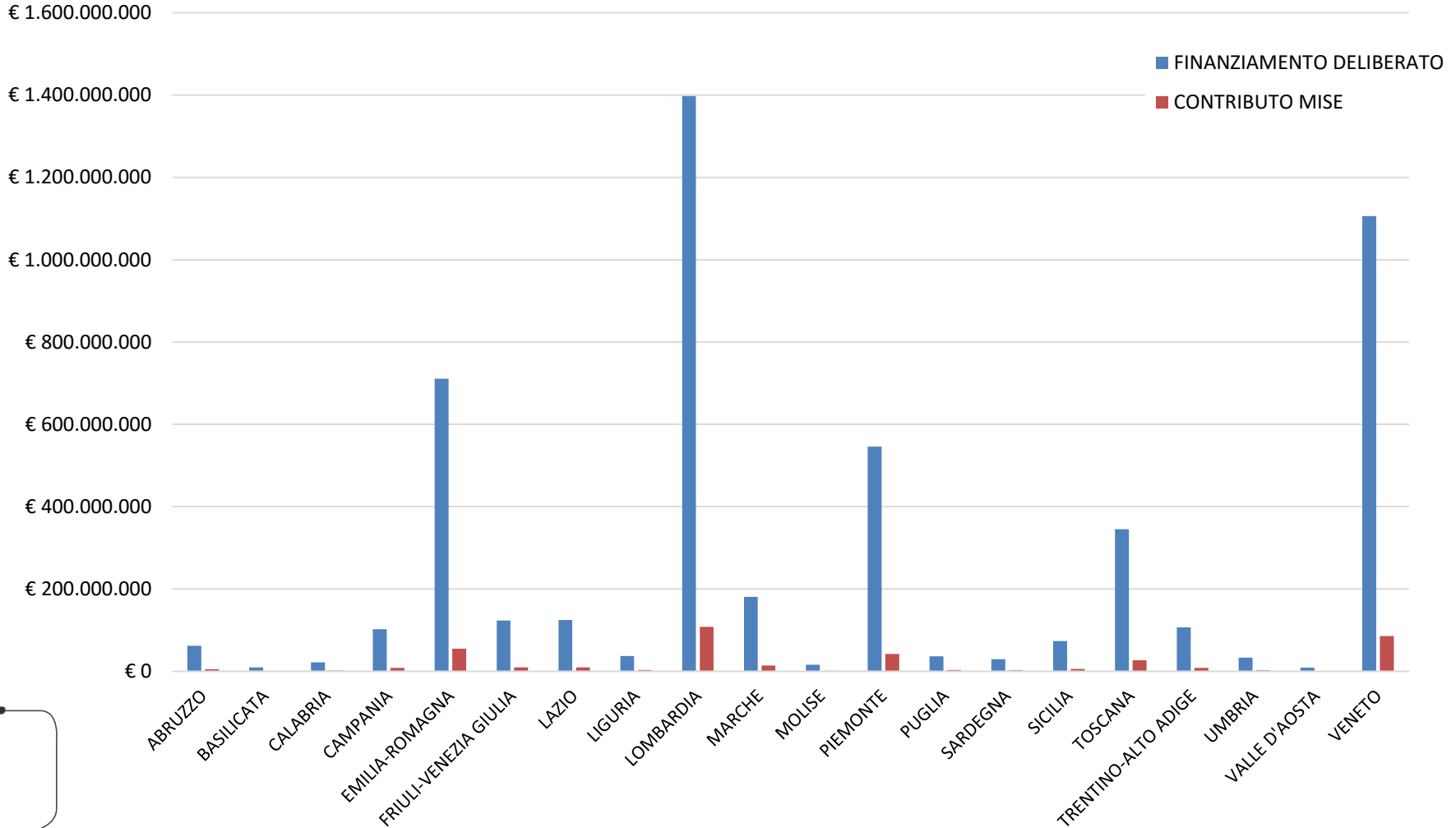
Numero domande presentate per Area

| Area | N. domande |
|----------------------|--------------|
| Nord-Est | 8049 |
| Nord-Ovest | 7078 |
| Centro | 2777 |
| Sud Isole | 2006 |
| Totale Italia | 19910 |



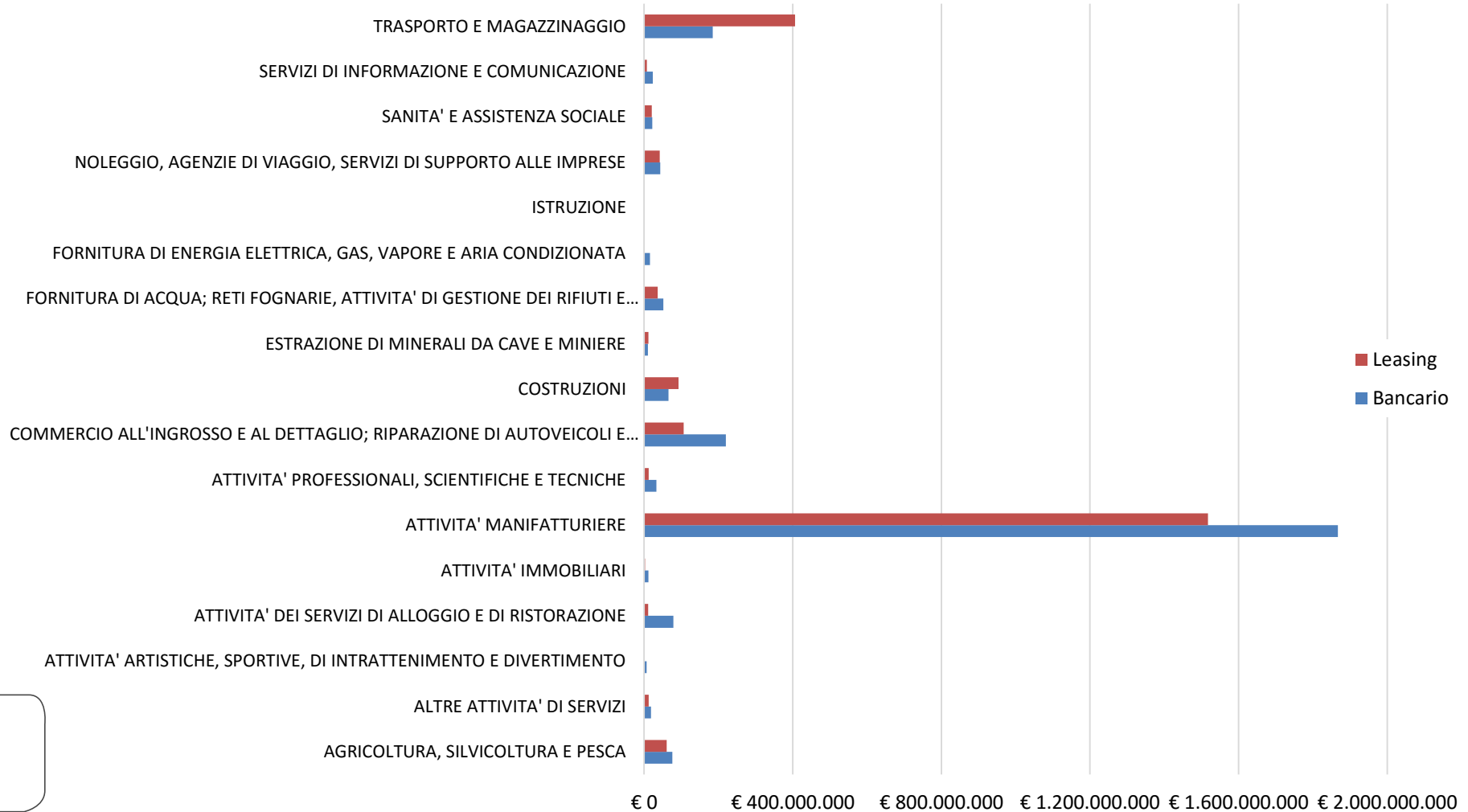


Finanziamento deliberato e contributo MISE per Regione





Finanziamenti per codice di selezione ATECO





Finanziamenti per macrosettori ATECO

