



Beni Strumentali

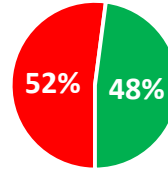
Nuova Sabatini





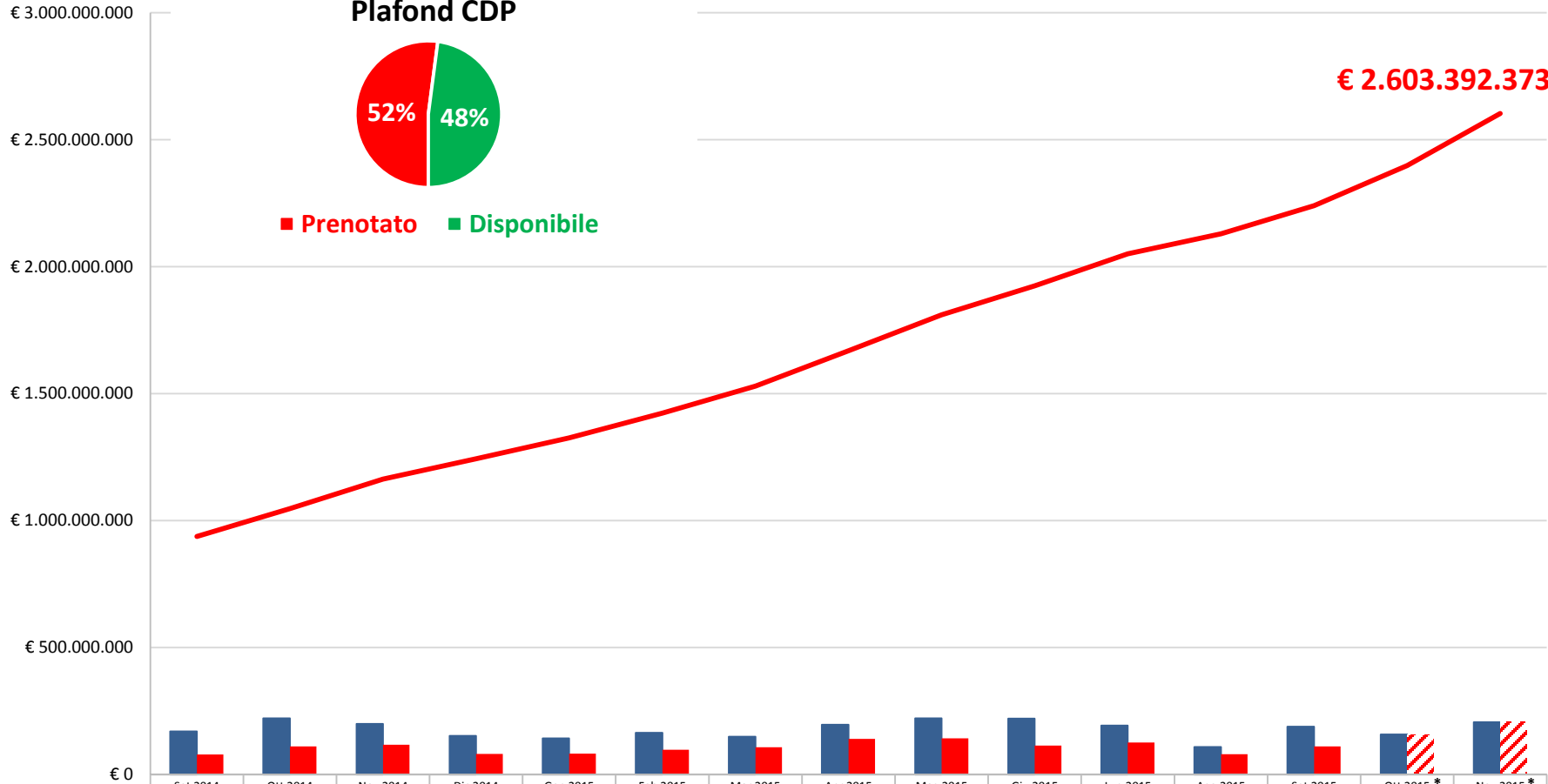
Prenotazione cumulativa plafond CdP

Plafond CDP



■ Prenotato ■ Disponibile

€ 2.603.392.373



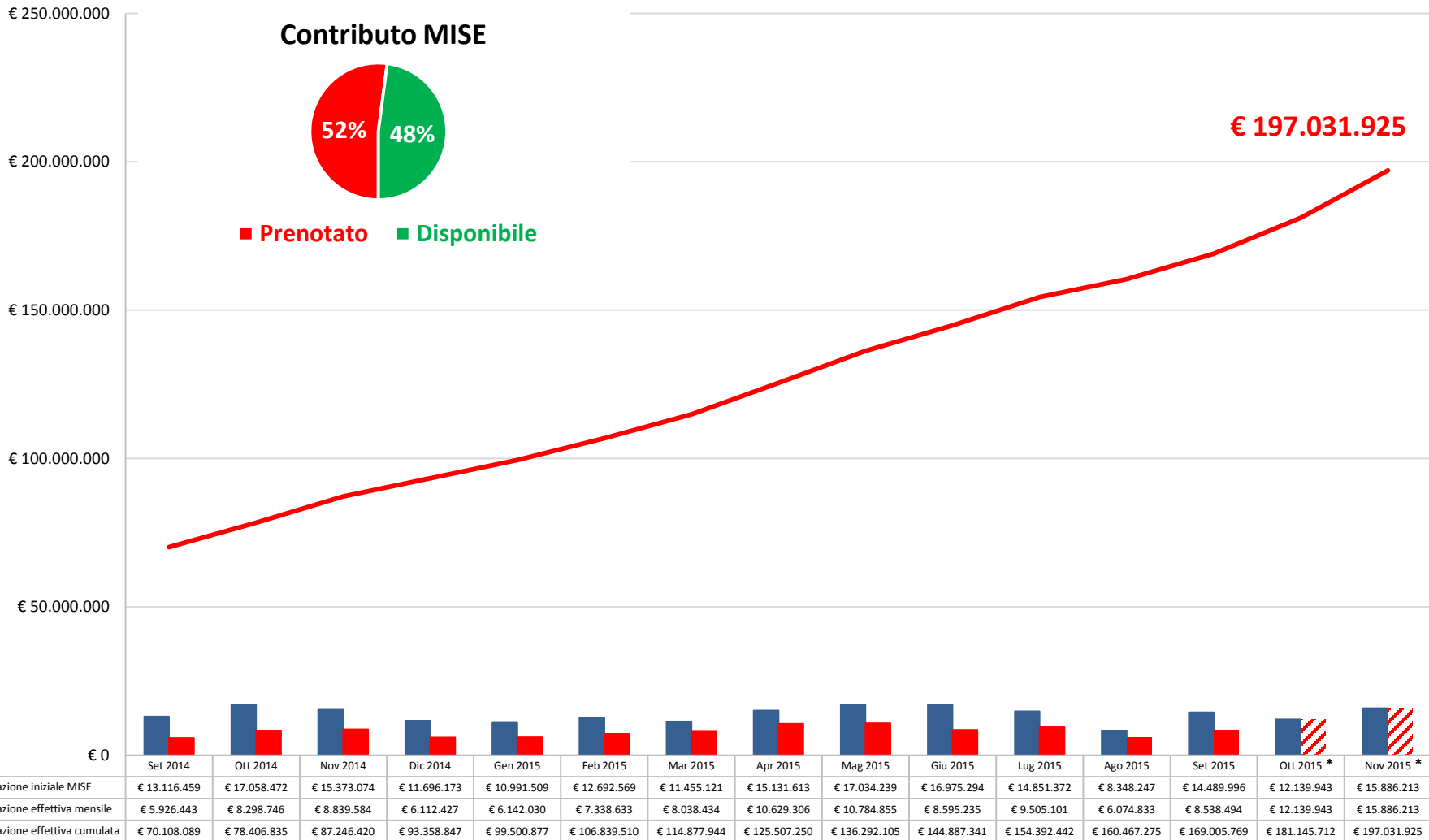
	Set 2014	Ott 2014	Nov 2014	Dic 2014	Gen 2015	Feb 2015	Mar 2015	Apr 2015	Mag 2015	Giu 2015	Lug 2015	Ago 2015	Set 2015	Ott 2015 *	Nov 2015 *
■ Prenotazione iniziale MISE	€ 169.960.296	€ 221.040.100	€ 199.201.064	€ 151.556.544	€ 142.425.672	€ 164.467.643	€ 148.433.045	€ 196.072.229	€ 220.726.082	€ 219.962.293	€ 192.440.938	€ 108.174.832	€ 187.758.313	€ 157.306.839	€ 205.850.210
■ Prenotazione effettiva mensile	€ 78.399.195	€ 109.856.436	€ 116.915.444	€ 80.101.625	€ 81.566.211	€ 97.416.591	€ 106.905.492	€ 139.434.822	€ 141.800.015	€ 113.653.721	€ 125.738.707	€ 79.457.214	€ 110.640.009	€ 157.306.839	€ 205.850.210
■ Prenotazione effettiva cumulata	€ 936.749.037	€ 1.046.605.473	€ 1.163.520.917	€ 1.243.622.542	€ 1.325.188.753	€ 1.422.605.344	€ 1.529.510.836	€ 1.668.945.658	€ 1.810.745.673	€ 1.924.399.394	€ 2.050.138.101	€ 2.129.595.315	€ 2.240.235.324	€ 2.397.542.163	€ 2.603.392.373

(*) È stato considerato il dato relativo alla prenotazione iniziale, in quanto il dato relativo alla prenotazione effettiva non è rilevabile per gli ultimi 2 mesi di operatività

Per motivi di visualizzazione grafica il periodo rappresentato è settembre 2014 - novembre 2015 (la misura è operativa da aprile 2014)



Prenotazione cumulativa contributo MiSE



(*) È stato considerato il dato relativo alla prenotazione iniziale, in quanto il dato relativo alla prenotazione effettiva non è rilevabile per gli ultimi 2 mesi di operatività

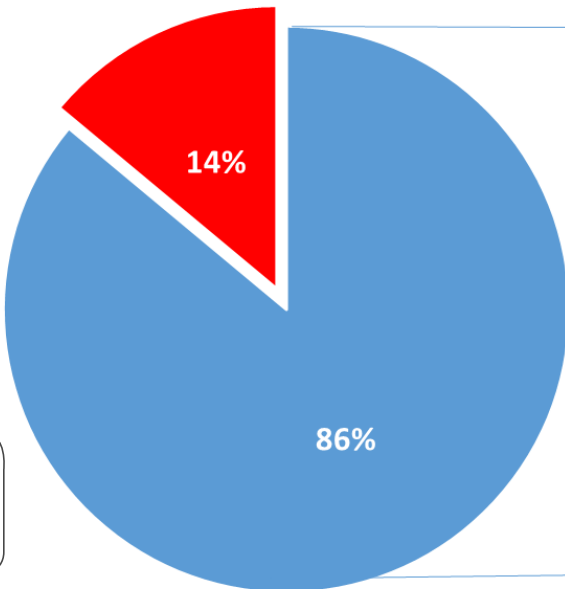
Per motivi di visualizzazione grafica il periodo rappresentato è settembre 2014 - novembre 2015 (la misura è operativa da aprile 2014)



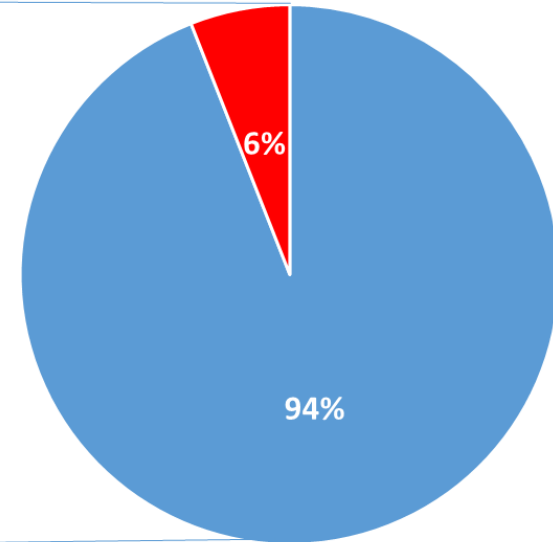
Finanziamento e contributo per dimensione di impresa

Dimensione azienda	N. domande	Investimento deliberato Banche e Leasing	Finanziamento deliberato Banche e Leasing	Investimento medio	Contributo impegnato	N. Decreti	Contributo decretato	N. Imprese
Media	2283	€ 1.079.005.145	€ 1.067.675.199	€ 472.626	€ 78.483.807	2159	€ 73.184.601	1558
Piccola	3806	€ 925.874.038	€ 915.982.011	€ 243.267	€ 70.629.395	3638	€ 67.225.568	3125
Micro	2143	€ 261.703.852	€ 256.578.113	€ 122.120	€ 19.793.286	2004	€ 18.400.537	1858
Totali	8232	€ 2.266.583.035	€ 2.240.235.323	€ 275.338	€ 168.906.488	7801	€ 158.810.705	6541

■ Finanziamento deliberato ■ Finanziamento non deliberato



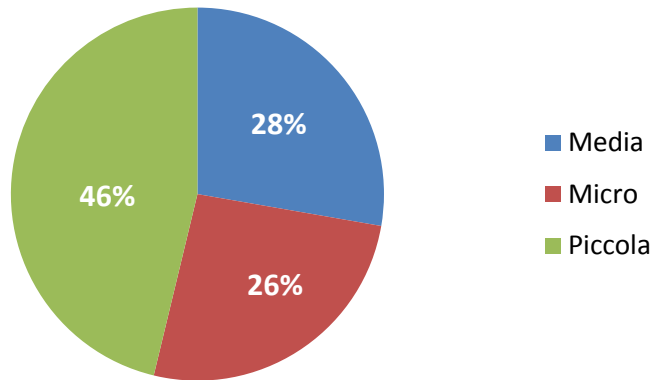
■ Contributo decretato ■ Contributo da decretare



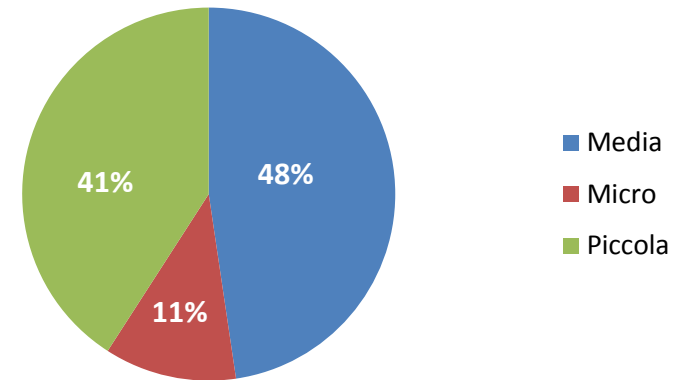


Numero domande e finanziamenti per dimensione di impresa

Numero domande



Finanziamento deliberato



Medie aziende: 2283

Piccole aziende: 3806

Micro aziende: 2143

Medie aziende: € 1.067.675.199

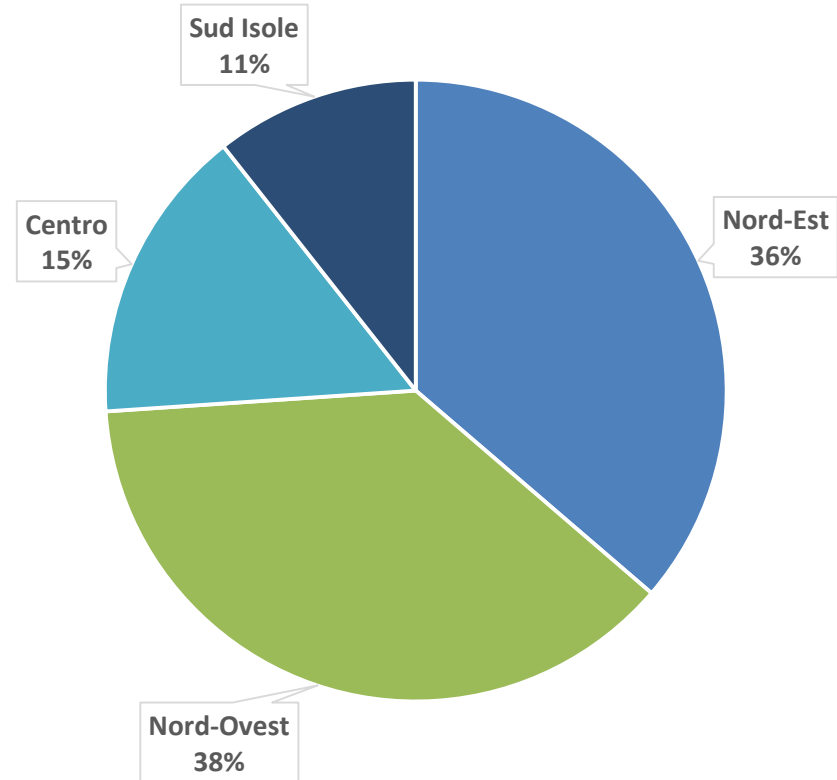
Piccole aziende: € 915.982.011

Micro aziende: € 256.578.113



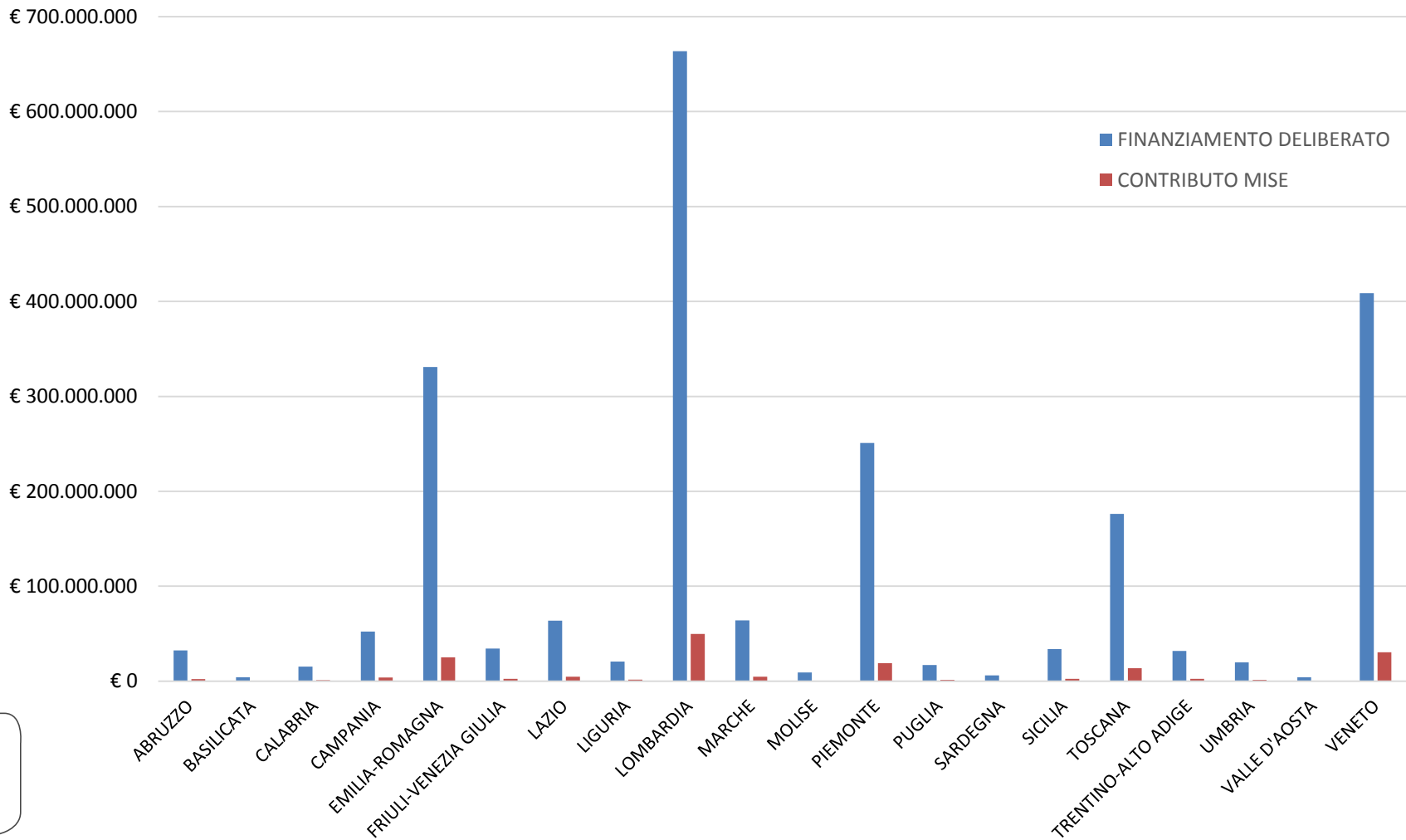
Numero domande presentate per Area

Area	N. domande
Nord-Est	2988
Nord-Ovest	3098
Centro	1272
Sud Isole	874
Totale Italia	8232



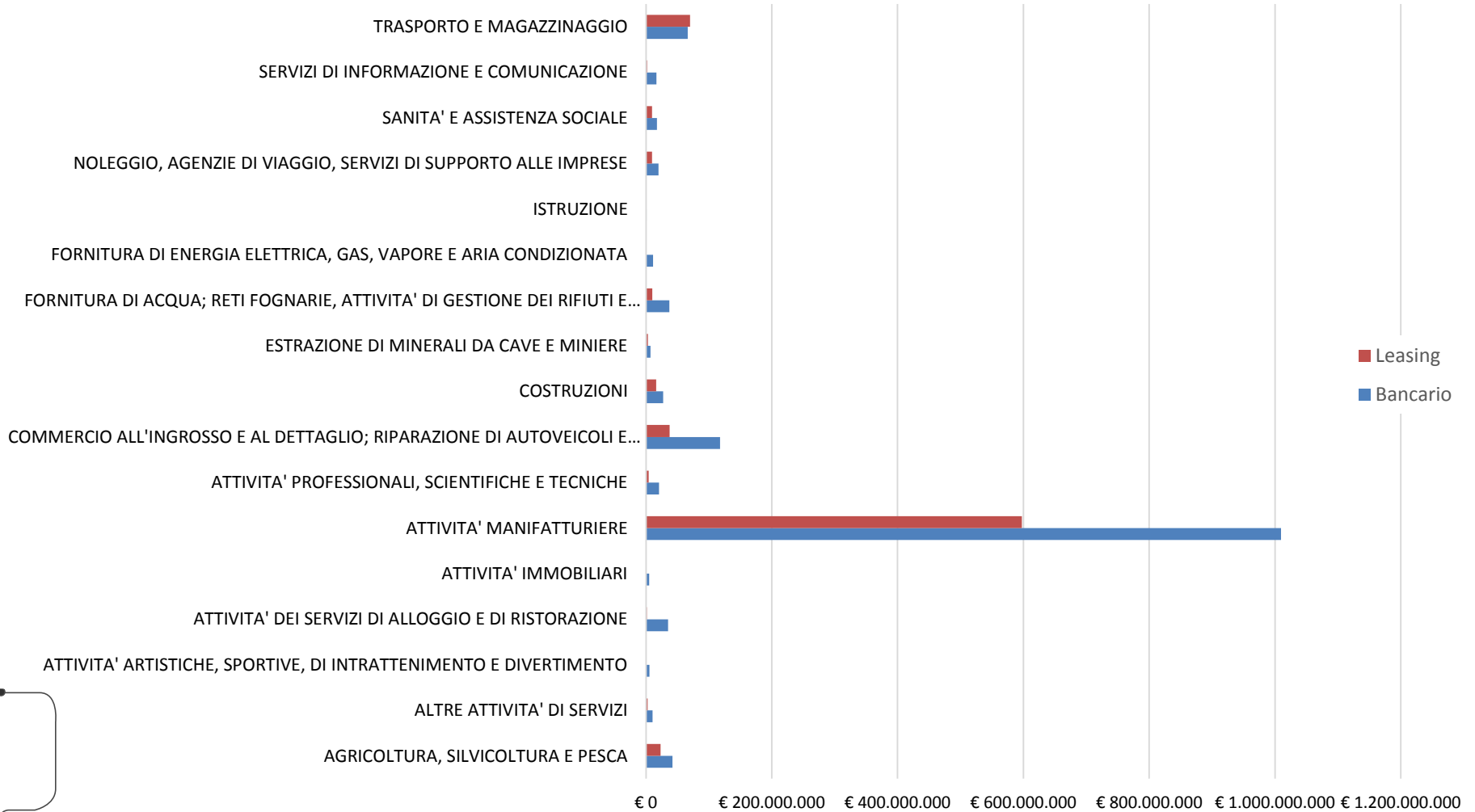


Finanziamento deliberato e contributo MISE per Regione





Finanziamenti per codice di selezione ATECO





Finanziamenti per macrosettori ATECO

