



Ministero delle Imprese e del Made in Italy

UNITÀ DI MISSIONE
IL GARANTE PER LA SORVEGLIANZA DEI PREZZI

L'ANDAMENTO DEI PREZZI DELLA R.C. AUTO

Elaborazione Unità di missione a supporto del Garante per la sorveglianza dei prezzi

*Dati Istat aggiornati a Gennaio 2024
Dati IVASS aggiornati a Novembre 2023 e al 4° trim 2023*

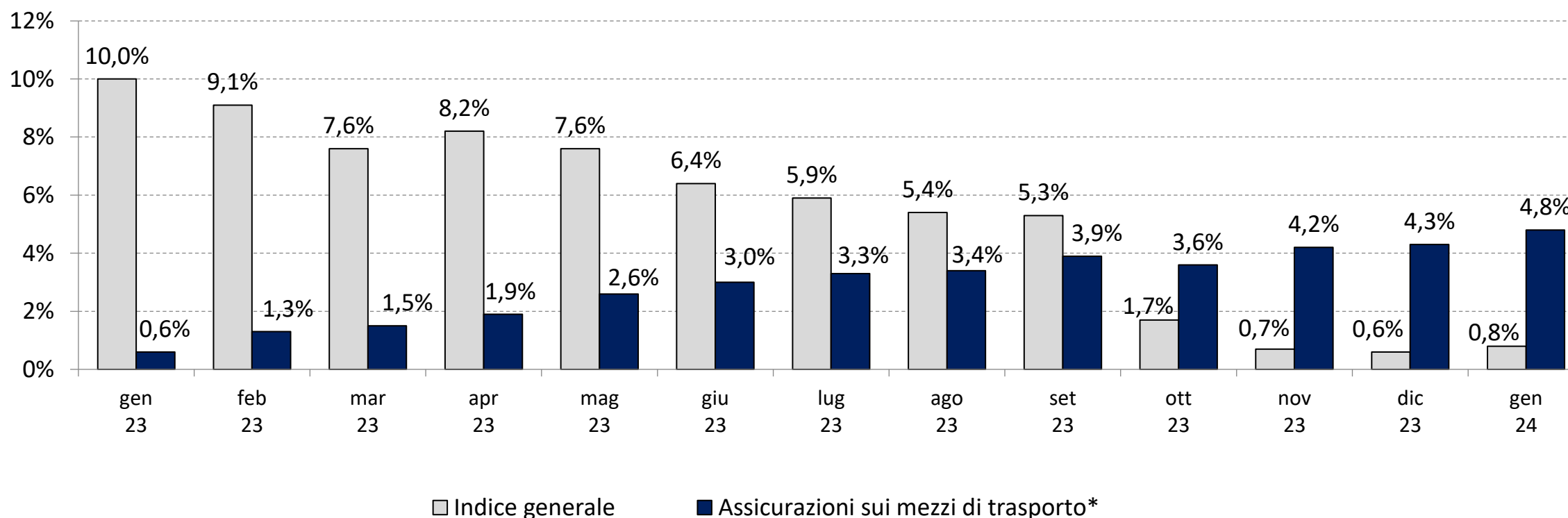


PREZZI ASSICURAZIONI

Aggiornamento: Gennaio 2024

INDICE GENERALE E ASSICURAZIONI MEZZI DI TRASPORTO – VAR.% TENDENZIALI

Var.% tendenziali Indice generale e Assicurazioni sui mezzi di trasporto
(Base 2015=100)

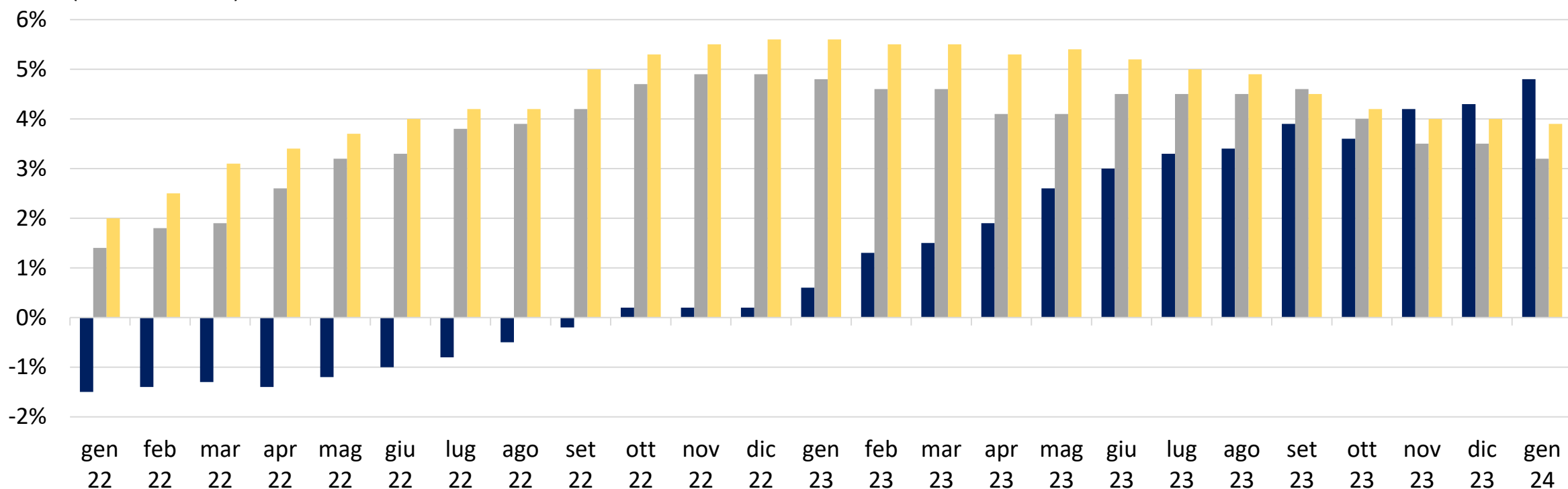


(*Sono incluse assicurazioni auto, moto e ciclomotore)

Fonte: Elaborazione su dati ISTAT (NIC)

ASSICURAZIONI MEZZI DI TRASPORTO, PEZZI DI RICAMBIO E RIPARAZIONI – VAR.% TENDENZIALI

Assicurazioni mezzi di trasporto, pezzi di ricambio e riparazioni – Var.% tendenziali
(Base 2015=100)



■ Assicurazioni sui mezzi di trasporto* ■ Pezzi di ricambio per mezzi di trasporto privati ■ Manutenzione e riparazione mezzi di trasporto privati
(*Sono incluse assicurazioni auto, moto e ciclomotore)

+4,8%

Assicurazioni sui mezzi di trasporto

+3,2%

Pezzi di ricambio per mezzi di trasporto privati

+3,9%

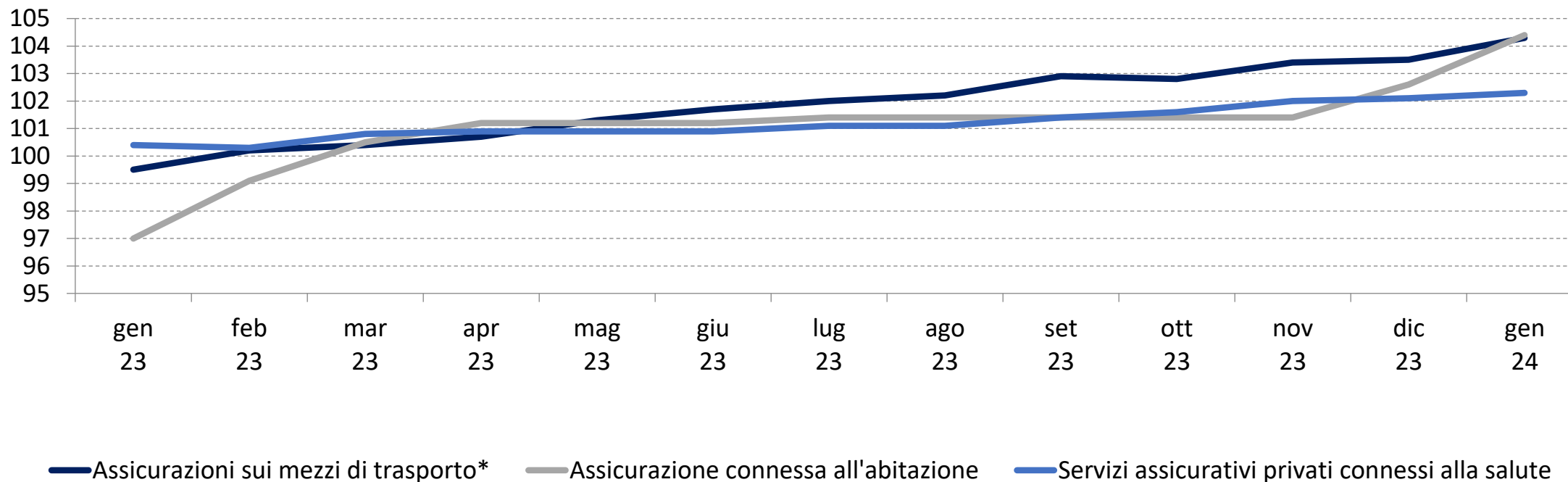
Manutenzione e riparazione mezzi di trasporto privati

Var.% Gen-24/Gen-23

Fonte: Elaborazione su dati ISTAT (NIC)

TIPOLOGIE DI ASSICURAZIONI – INDICE (NIC)

Indice (NIC) per tipologia di assicurazione
(Base 2015=100)



(*Sono incluse assicurazioni auto, moto e ciclomotore)

+4,8%

Assicurazioni sui mezzi di trasporto

+7,6%

Assicurazione connessa all'abitazione

+1,9%

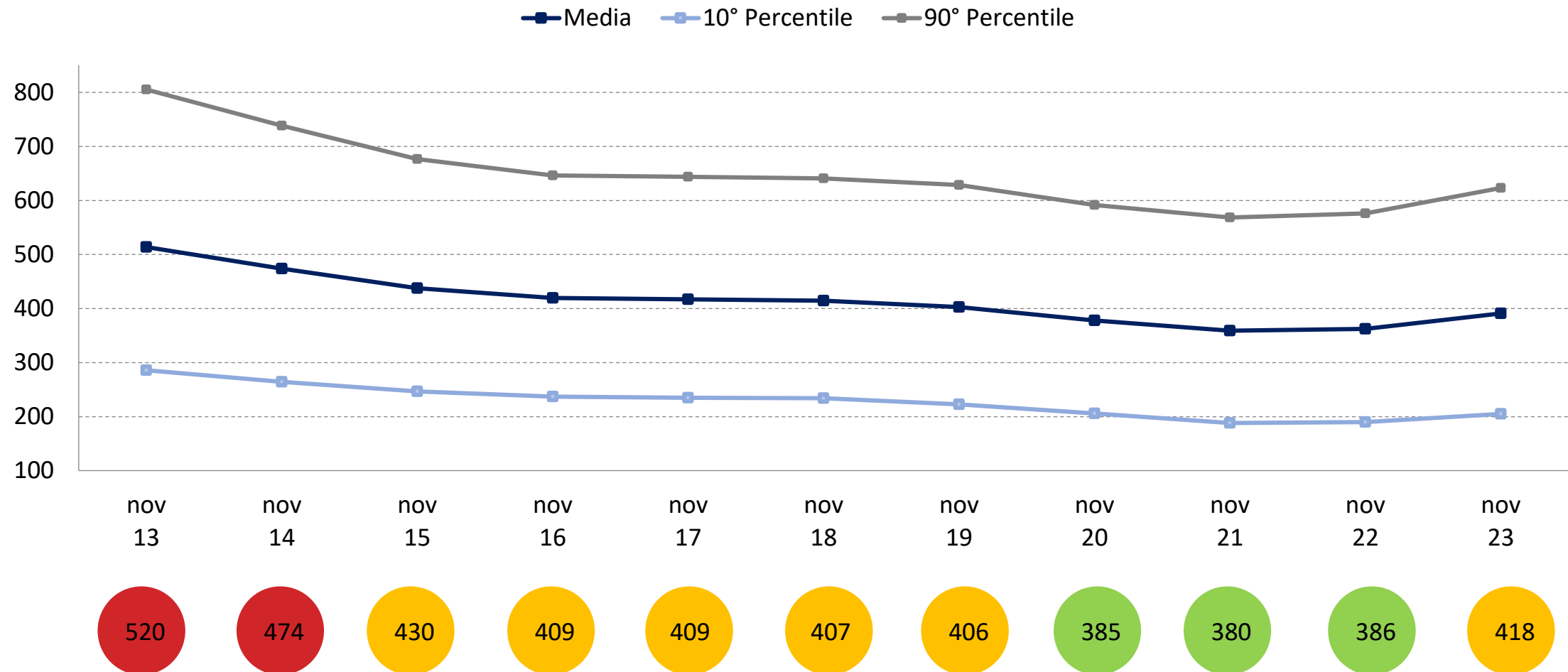
Servizi assicurativi privati connessi alla salute

Var.% Gen-24/Gen-23

Fonte: Elaborazione su dati ISTAT (NIC)

PREMIO MEDIO R.C. AUTO

Andamento premio medio R.C. Auto su base nazionale

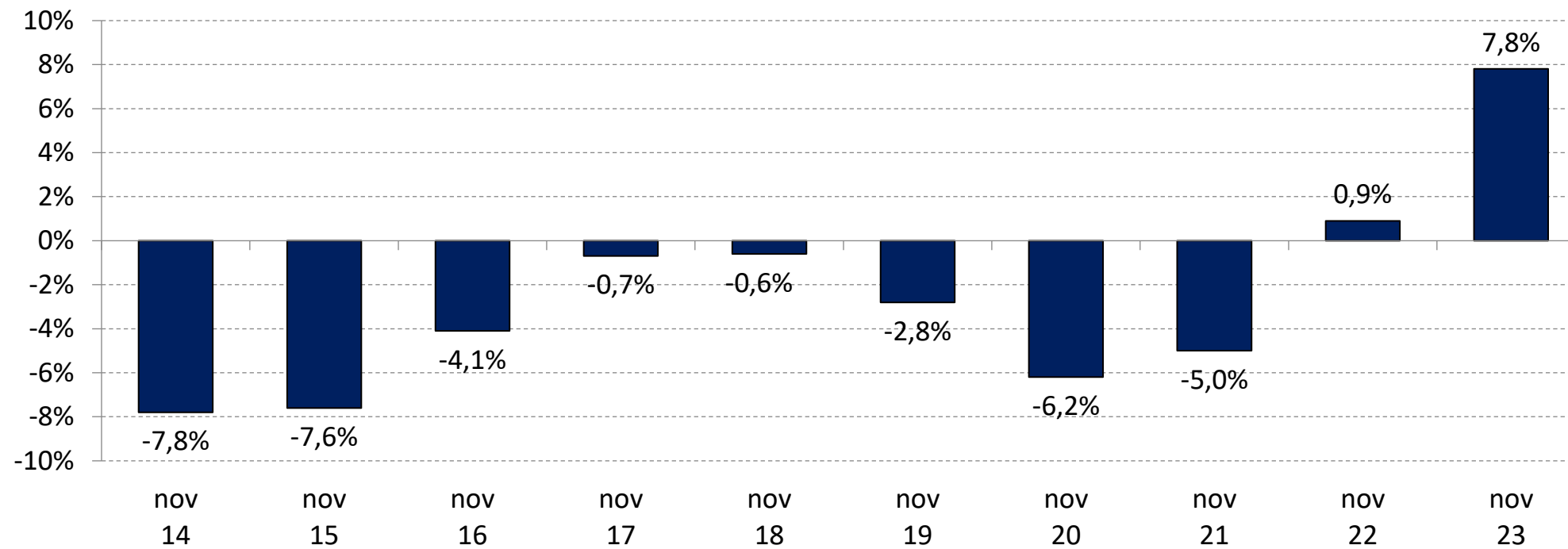


Delta 90° percentile vs 10° percentile
(Valori in euro)

Fonte: Elaborazione su dati IVASS

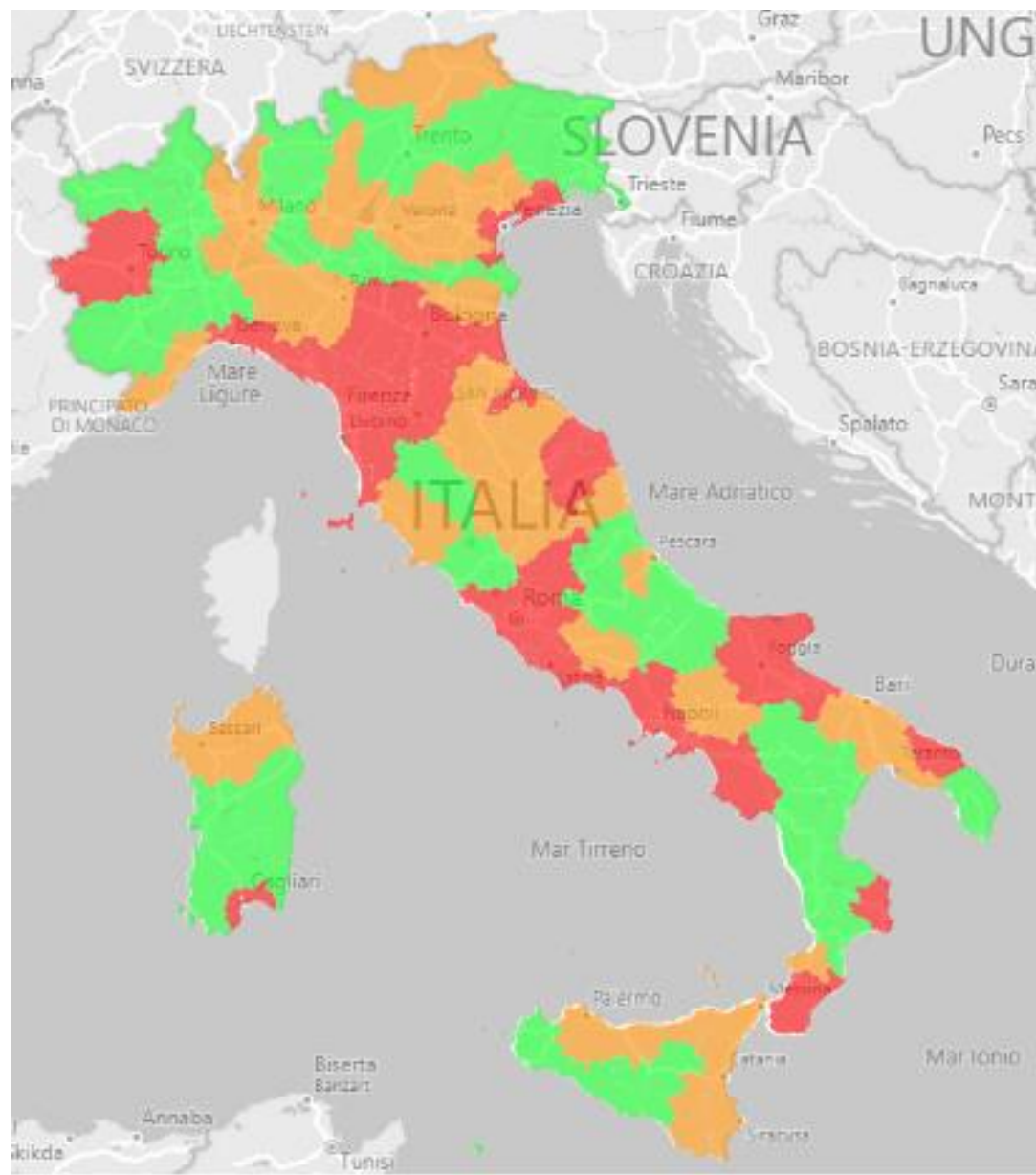
PREMIO MEDIO R.C. AUTO – VAR.% TENDENZIALI




Var.% tendenziali premio medio R.C. Auto in termini nominali su base nazionale



Fonte: Elaborazione su dati IVASS

PREMIO MEDIO PER PROVINCIA NEL QUARTO TRIMESTRE 2023



-  Premi inferiori del 5% compreso rispetto alla media nazionale
-  Premi tra il -5% ed il +5% rispetto alla media nazionale
-  Premi superiori del 5% compreso rispetto alla media nazionale

Fonte: Elaborazione su dati IVASS