

Le startup innovative e il Fondo di Garanzia

Alle startup innovative è riservato un «accesso preferenziale» al Fondo di Garanzia per le PMI:

- **Gratuità** dell'intervento
- **Priorità** nell'istruttoria
- La garanzia è **a valere su un massimo dell'80% dell'operazione**, senza valutazione del business plan o dei dati di bilancio, e senza garanzie accessorie da parte della banca
- La stessa procedura semplificata è ammessa anche per le **PMI innovative**, purché esse abbiano un rating creditizio sufficiente (da 1 a 4 su una scala di 5)
- **L'importo massimo garantito per ogni impresa è di 2,5 mln €**, da utilizzare eventualmente attraverso più operazioni fino a concorrenza del tetto stabilito.



Startup innovative e Fondo di Garanzia

24° rapporto trimestrale – dati al 30 giugno 2020

A circa sette anni dall'entrata in vigore della misura, **4.541** startup innovative sono state destinatarie di finanziamenti bancari facilitati dall'intervento del Fondo di Garanzia per le PMI, per complessive **8.819 operazioni**.


Totale finanziamenti erogati: 1.271.124.670 €

Rispetto al 31 marzo 2020:

- **Startup finanziate: + 736**
- **Nuovo credito erogato: + 70.861.921 €**

Ammontare medio operazione: 195.738 €

Durata media: 56,2 mesi



Startup innovative e Fondo di Garanzia

24° rapporto trimestrale – dati al 30 giugno 2020

Stato delle operazioni

1.524 interamente restituito

4.548 in regolare ammortamento

422 crediti in sofferenza

4,8% delle operazioni
6,0% del totale finanziato

**Totale
finanziamenti:**

6.494
(1.271.124.670 €)



Startup innovative e Fondo di Garanzia

24° rapporto trimestrale – dati al 30 giugno 2020

Distribuzione territoriale degli importi finanziati e del totale delle operazioni

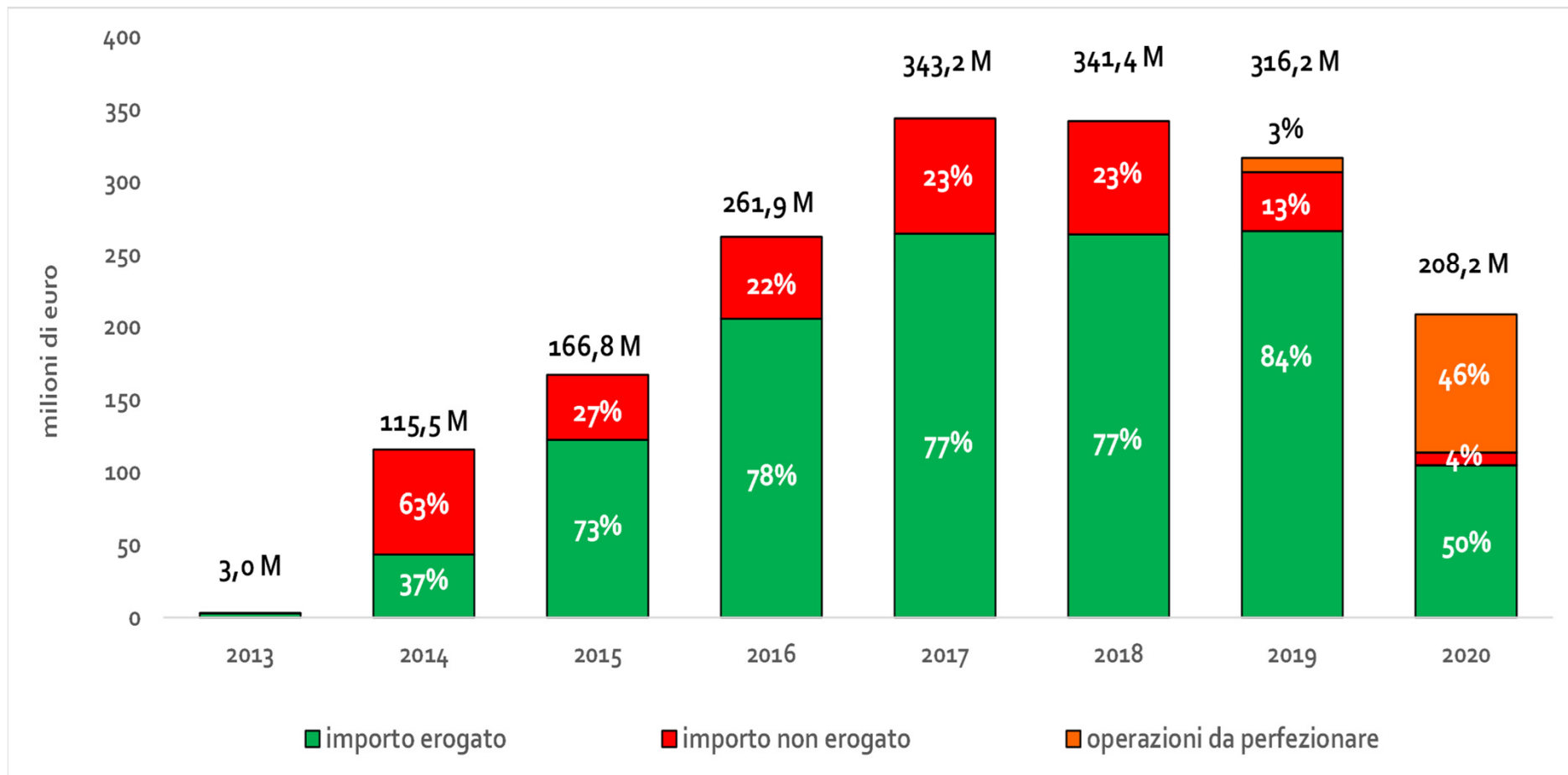
Regione	Importo totale (€)	Pos.	Operazioni	Pos.
Lombardia	410.522.179	1	1.820	1
Emilia-Romagna	165.151.003	2	842	2
Veneto	119.818.300	3	736	3
Piemonte	80.610.660	4	453	4
Lazio	69.433.154	5	427	5
Marche	69.196.873	6	245	9
Trentino-Alto Adige	58.589.185	7	283	7
Campania	51.223.371	8	374	6
Friuli-Venezia Giulia	47.183.809	9	254	8
Abruzzo	45.018.830	10	142	13
Umbria	30.674.902	11	165	11
Sicilia	27.535.243	12	209	10
Puglia	25.478.483	13	126	14
Liguria	24.402.527	14	156	12
Toscana	15.503.470	15	119	15
Sardegna	11.208.060	16	54	16
Calabria	9.017.123	17	35	17
Molise	5.065.000	18	18	19
Basilicata	4.482.500	19	24	18
Valle d'Aosta	1.010.000	20	12	20
Italia	1.271.124.670		6.494	



Startup innovative e Fondo di Garanzia

24° rapporto trimestrale – dati al 30 giugno 2020

Operazioni approvate dal Fondo per anno, importo in euro



I dati del 2020 si riferiscono ai primi due trimestri

Totale erogato:
1.271.124.670 €



PMI innovative e Fondo di Garanzia

24° rapporto trimestrale – dati al 30 giugno 2020

Negli ultimi quattro anni, **420** PMI innovative sono state destinatarie di finanziamenti bancari facilitati dall'intervento del Fondo di Garanzia per le PMI, per complessive **922** operazioni.


Totale finanziamenti erogati: 286.272.614 €

Rispetto al 31 marzo 2020:

- **PMI finanziate: + 86**
- **Credito erogato: + 58.405.570 €**

Ammontare medio operazione: 310.491 €

Durata media: 43 mesi



Incubatori certificati e Fondo di Garanzia

24° rapporto trimestrale – dati al 30 giugno 2020

Operatività del FGPMI in favore degli incubatori certificati

Status operazioni	Operazioni	% su tot	Importo finanziato (€)	% su tot	Importo garantito (€)	% su tot
Giunte a scadenza senza attivazione della garanzia	10	20,0%	4.480.000	21,1%	3.234.000	19,3%
In regolare ammortamento	26	52,0%	11.038.384	52,0%	8.755.707	52,4%
Da perfezionare	9	18,0%	1.798.099	8,5%	1.615.099	9,7%
Non perfezionate	4	8,0%	1.420.000	6,7%	1.111.000	6,6%
Crediti in sofferenza	1	2,0%	2.500.000	11,8%	2.000.000	12,0%
Totale	50	100,0%	21.236.483	100,0%	16.715.806	100,0%

