

# Le startup innovative e il Fondo di Garanzia

Alle startup innovative è riservato un «accesso preferenziale» al Fondo di Garanzia per le PMI:

- **Gratuità** dell'intervento
- **Priorità** nell'istruttoria
- La garanzia è **a valere su un massimo dell'80% dell'operazione**, senza valutazione del business plan o dei dati di bilancio, e senza garanzie accessorie da parte della banca
- La stessa procedura semplificata è ammessa anche per le **PMI innovative**, purché esse abbiano un rating creditizio sufficiente (da 1 a 4 su una scala di 5)
- **L'importo massimo garantito per ogni impresa è di 2,5 mln €**, da utilizzare eventualmente attraverso più operazioni fino a concorrenza del tetto stabilito.



# Startup innovative e Fondo di Garanzia

20° rapporto trimestrale – dati al 30 giugno 2019

A quasi 6 anni dall'entrata in vigore della misura, **2.858** startup innovative sono state destinatarie di finanziamenti bancari facilitati dall'intervento del Fondo di Garanzia per le PMI, per complessive **4.986 operazioni**.

**Totale finanziamenti erogati: 1.011.157.872 €**


(superata quota 1 miliardo di euro!)

**Rispetto al 31 marzo 2019:**

- **Startup finanziate: + 170**
- **Nuovo credito erogato: + 66.199.231 €**

**Ammontare medio operazione: 202.799 €**

**Durata media: 53,6 mesi**



# Startup innovative e Fondo di Garanzia

20° rapporto trimestrale – dati al 30 giugno 2019

## Stato delle operazioni

<b>940</b>	interamente restituito
<b>3.775</b>	in regolare ammortamento
<b>271</b>	crediti in sofferenza
	<u>4,3% delle operazioni,</u>
	<u>4,8% tot erogato</u>

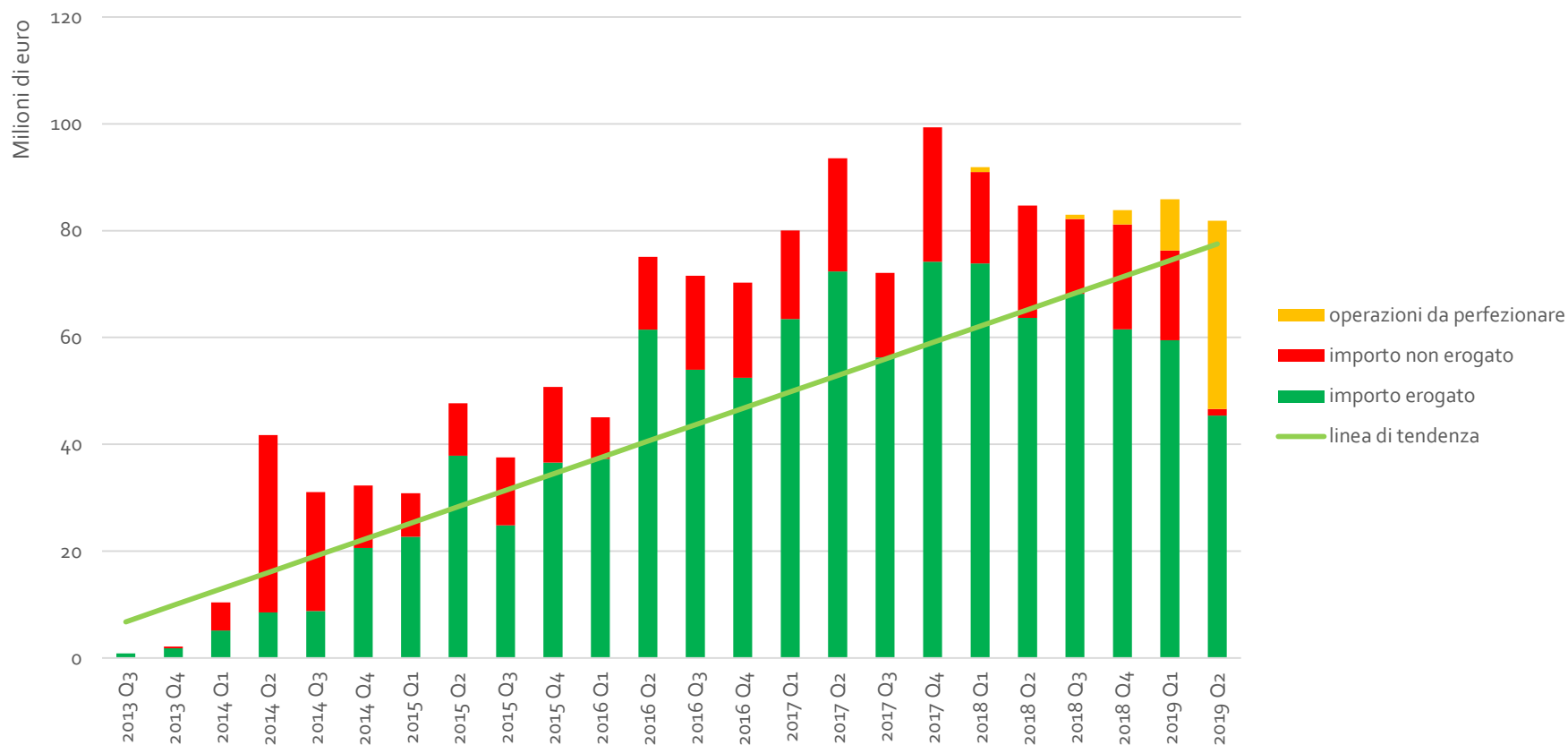
**Totale  
finanziamenti:**  
**4.986**  
**(1.011.157.872 €)**



# Startup innovative e Fondo di Garanzia

20° rapporto trimestrale – dati al 30 giugno 2019

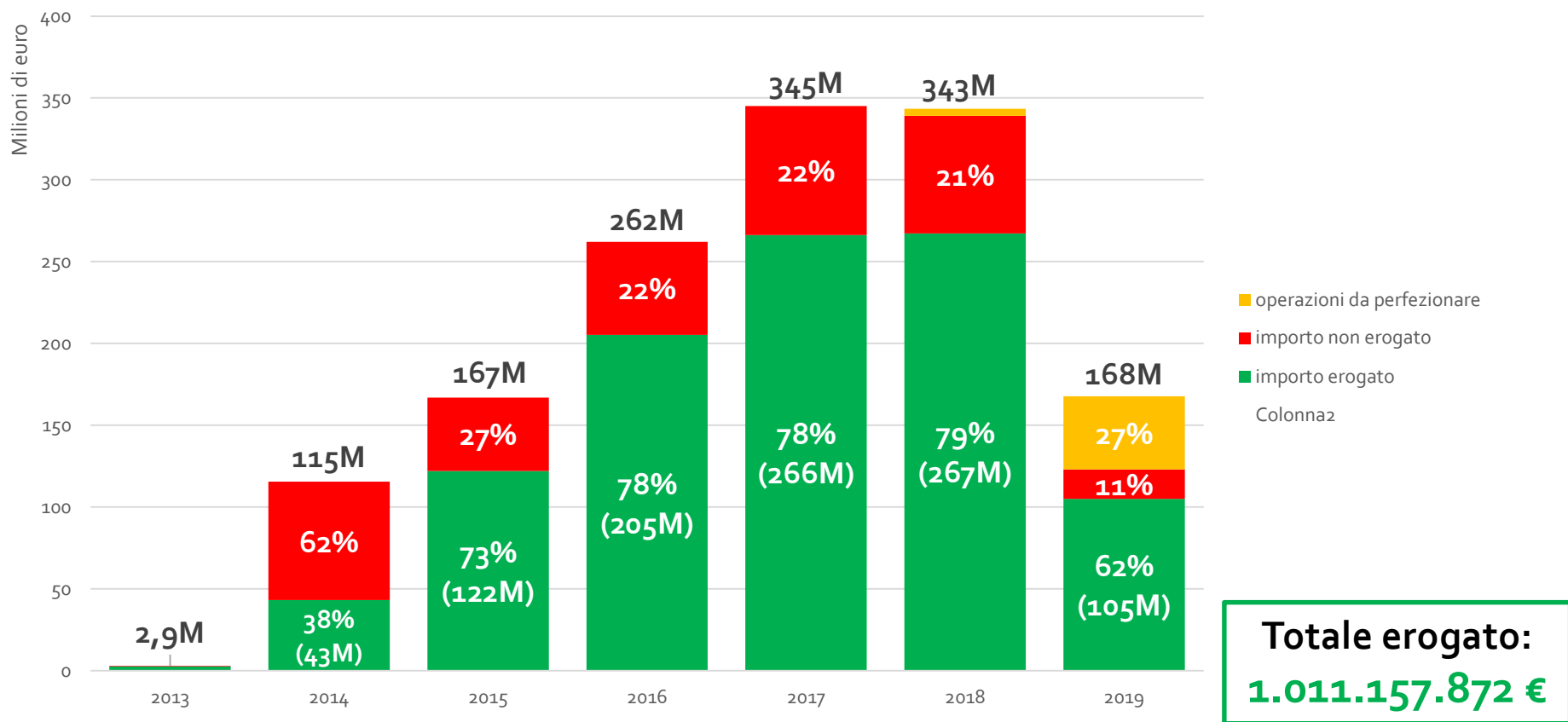
## Operazioni approvate dal Fondo per trimestre, importo in euro



# Startup innovative e Fondo di Garanzia

20° rapporto trimestrale – dati al 30 giugno 2019

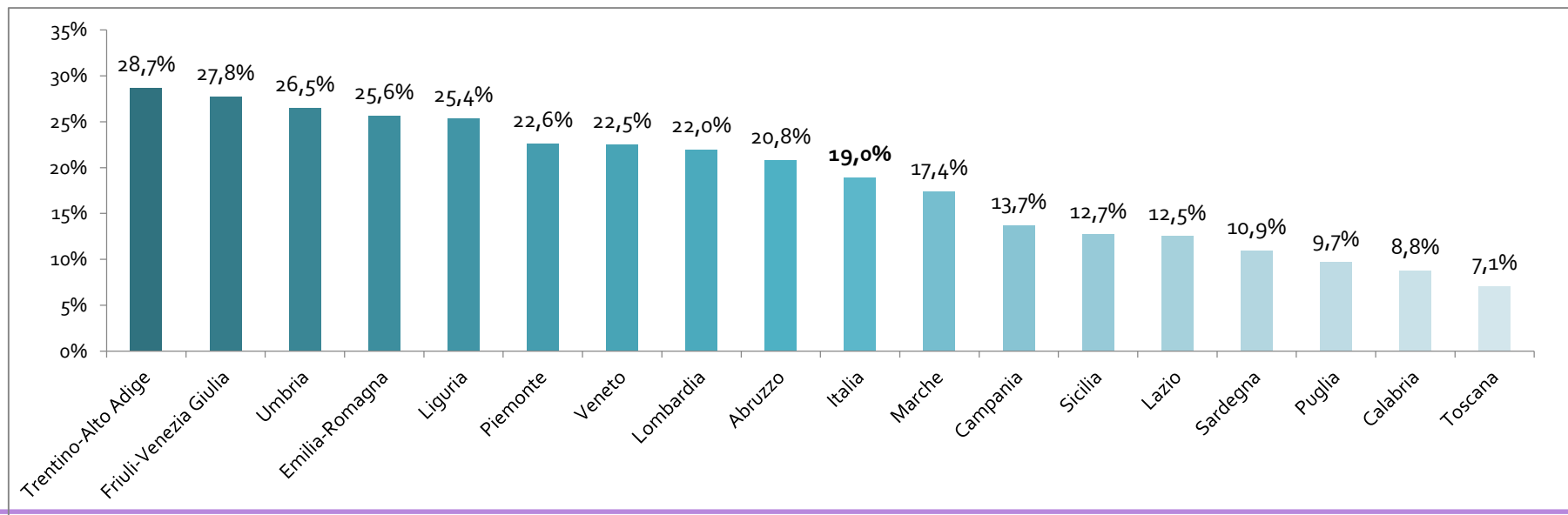
## Operazioni approvate dal Fondo per anno, importo in euro



# Startup innovative e Fondo di Garanzia

20° rapporto trimestrale – dati al 30 giugno 2019

- Maggioranza dei prestiti (€324 M) erogati in **Lombardia**, seguita da **Emilia-Romagna** (€130 M), **Veneto** (€101 M) e, più distanziato, **Piemonte** (€62 M).
- **Valore medio**: spiccano le **Marche** (301mila euro).
- Quasi il 30% delle startup in **Friuli-Venezia Giulia** e **Trentino-Alto Adige** ha ricevuto prestiti tramite FGPMI; anche Umbria, Emilia-Romagna e Liguria presentano valori importanti (> 1 su 4).
- La **Toscana** evidenzia un livello medio del finanziamento molto basso e, nel complesso, uno scarso utilizzo del Fondo.



# PMI innovative e Fondo di Garanzia

20° rapporto trimestrale – dati al 30 giugno 2019

Negli ultimi due anni e mezzo, **203** PMI innovative sono state destinatarie di finanziamenti bancari facilitati dall'intervento del Fondo di Garanzia per le PMI, per complessive **388 operazioni**.

**Totale finanziamenti erogati: 127.892.407 €**

**Rispetto al 31 marzo 2019:**

- **PMI finanziate: + 22**
- **Credito erogato: + 19.979.999 €**

**Ammontare medio operazione: 329.619 €**

**Durata media: 41,7 mesi**

