

***BANDO MACCHINARI
DM 09/03/2018***

Guida alla compilazione della modulistica editabile (Pdf Moduli)

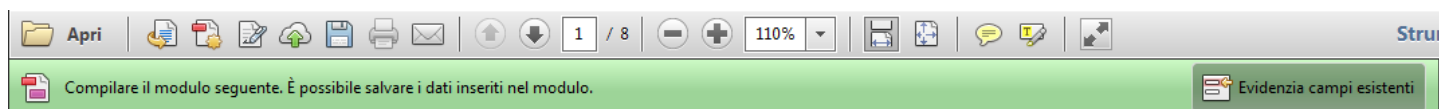
*Allegato 2 – Piano di investimenti
Allegato 4 – Dichiarazione dati contabili*

1. MODALITÀ DI PRESENTAZIONE DELLA MODULISTICA EDITABILE ALLEGATO 2 E ALLEGATO 4

I due “pdf moduli” allegato 2 – Piano di investimento e allegato 4 – Dichiarazione dati contabili devono essere compilati dall’impresa in ogni parte nel formato elettronico e sottoscritti mediante firma digitale, utilizzando esclusivamente la modulistica editabile resa disponibile sul sito del Ministero dello sviluppo economico dedicato alla misura Macchinari Innovativi (link <https://www.sviluppoeconomico.gov.it/index.php/it/incentivi/impresa/macchinari-innovativi>).

A tal fine l’impresa proponente dovrà:

1. accedere alla predetta sezione del bando Macchinari Innovativi del sito internet del Ministero dello sviluppo economico;
2. effettuare il download dell’allegato 2 e dell’allegato 4, salvando copia dei file sul proprio PC (ai fini del salvataggio dei dati inseriti non è infatti possibile compilare il modulo nel browser);
3. aprire i documenti con Adobe Acrobat Reader DC (per la corretta compilazione degli allegati si consiglia di scaricare gratuitamente l’ultima versione di Acrobat Reader di Adobe al seguente link : <http://get.adobe.com/it/reader/>);
4. compilare i campi presenti nelle varie sezioni degli allegati (è possibile salvare di volta in volta le informazioni inserite);



5. terminata la compilazione del modulo, utilizzare il pulsante “**Controllo Campi**” disponibile nell’ultima pagina del documento;
6. concludere la compilazione cliccando sul pulsante “**Valida e chiudi**” che comparirà solo una volta effettuata l’operazione di verifica (punto 5) con esito positivo, consentendo di finalizzare la procedura e passare quindi alla firma e all’invio del documento;

Controllo Campi

Valida e chiudi

7. firmare digitalmente gli allegati in formato “p7m” (firma esterna). Per apporre la firma digitale è necessario dotarsi di un kit software/hardware che fornisce all’utente i certificati riconosciuti ufficialmente dagli enti certificatori per convalidare i propri file. I file firmati digitalmente assumono l’estensione .p7m, che si aggiunge a quella originale del documento; si raccomanda di **non rinominare il file dopo aver inserito la firma digitale**. Si evidenzia inoltre che **l’allegato n. 4 deve presentare una doppia firma, per cui il file deve assumere l’ estensione: “pdf.p7m.p7m”**.
8. procedere al caricamento degli allegati seguendo le indicazioni della procedura informatica disponibile per la presentazione della domanda a valere sulla misura Macchinari Innovativi.

N.B.: Per entrambi i PDF moduli si evidenzia che il documento non potrà essere stampato in quanto la funzione “stampa” è disabilitata.

2. MODALITÀ DI PRESENTAZIONE DEL PDF MODULI ALLEGATO 2 – PIANO DI INVESTIMENTO

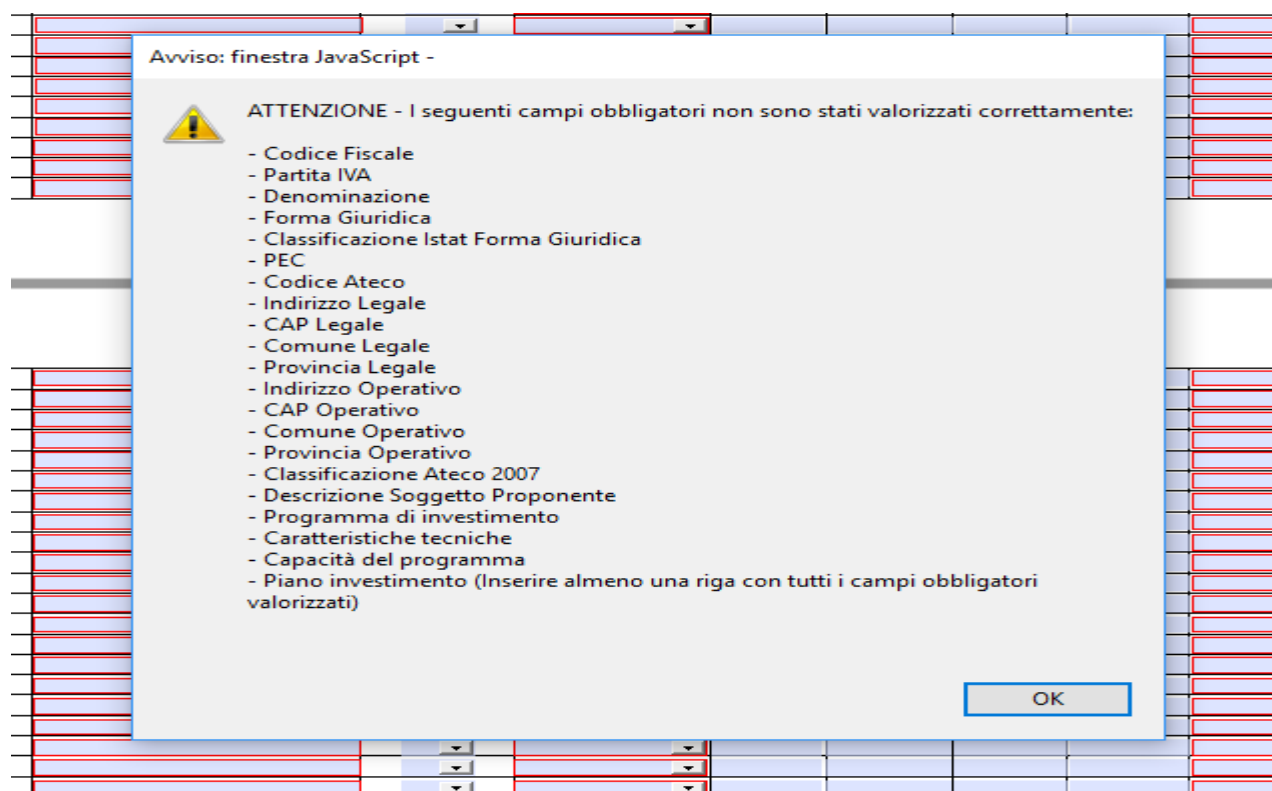
Il soggetto proponente deve compilare regolarmente tutti i campi riportati nelle singole sezioni del modulo. A tal fine si evidenzia che occorre:

- nella sezione 2 rispettare il limite massimo di 10.000 caratteri;
- nella sezione 3 rispettare il limite massimo di 15.000 caratteri;
- nella sezione 4 rispettare il limite massimo di 15.000 caratteri;
- nella sezione 5 rispettare il limite massimo di 15.000 caratteri;
- nella sezione 6 relativa al piano di investimento indicare almeno un bene e valorizzare almeno una riga con il valore "SI" in corrispondenza del punto "Riconducibilità alla linea".

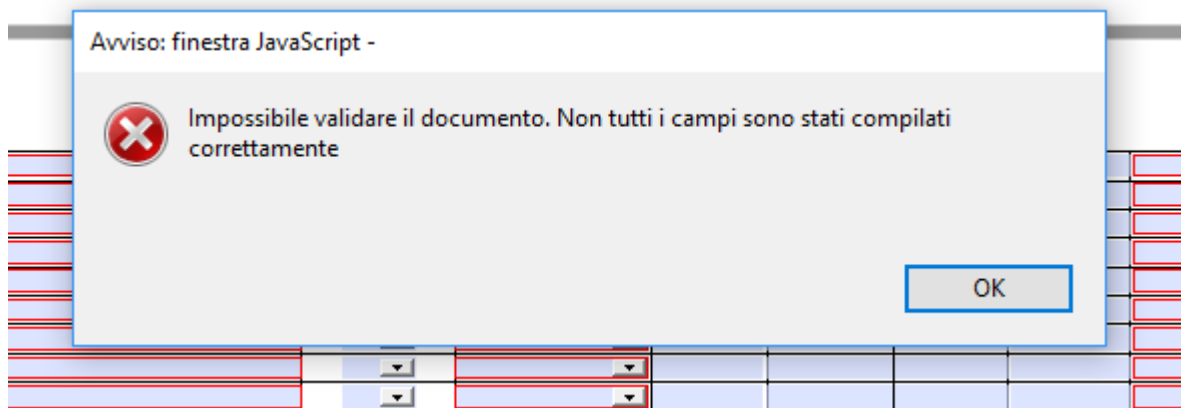
6. PIANO DI INVESTIMENTO

ID Bene ¹	Bene di investimento ²	Riconducibilità alla linea di intervento ³	Categoria di spesa ⁴	Fornitore ⁵		Preventivo ⁶		Importo € ⁷
				Denominazione	Codice Fiscale	Numero	Data	
1								
2		SI						
3		NO						
4								

La mancata compilazione dei campi previsti genererà errore in sede di "Controllo campi", con relativa indicazione degli stessi:



La mancata valorizzazione dei campi obbligatori non consentirà di completare la corretta chiusura del modulo, generando il seguente errore:



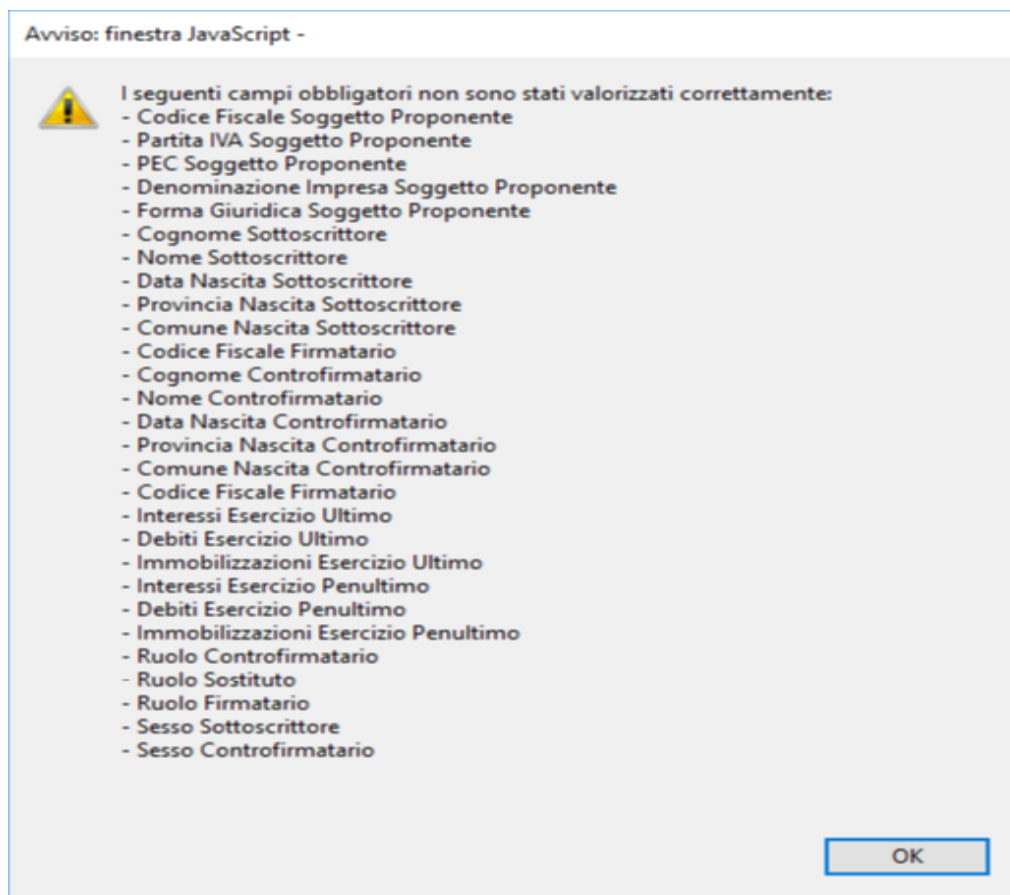
Solo compilando correttamente tutti i campi sarà possibile validare e chiudere il modulo, nonché procedere alla firma digitale come indicato nella sezione 1 sopra riportata.

3. MODALITÀ DI PRESENTAZIONE DEL PDF MODULI - ALLEGATO 4 -DICHIARAZIONE DATI CONTABILI

Il soggetto proponente deve compilare regolarmente tutti i campi riportati nelle singole sezioni del modulo. In particolar modo, con riferimento alla sezione dati di bilancio:

- devono essere valorizzati tutti i campi, anche nel caso di valori di bilancio pari a zero;
- i valori devono essere segnati tutti con segno positivo ad eccezione, laddove ricorra il caso in bilancio, delle seguenti voci:
 - “utile (perdita) di esercizio” (voce 21);
 - “costo della produzione per le variazioni delle rimanenze” (voce B11)
 - “patrimonio netto”.

La mancata compilazione di tutti i campi genererà errore in sede di “Controllo campi”, con relativa indicazione degli stessi:

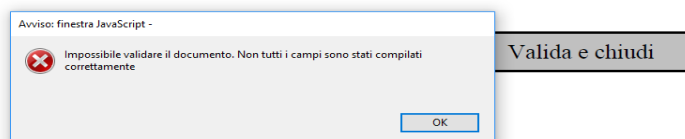


etto di cui al punto 4

Valida e chiudi

La mancata valorizzazione dei campi obbligatori non consentirà di completare la corretta chiusura del modulo, generando in sede di "Valida e chiudi" il seguente errore:

FIRMA DIGITALE del soggetto di cui al punto 4



Solo compilando correttamente tutti i campi sarà possibile validare e chiudere il modulo, nonché procedere alla firma digitale come indicato nella sezione 1 sopra riportata.

Con riferimento all'allegato 4, si sottolinea che il documento correttamente compilato in ogni sua parte, salvato e firmato digitalmente dal soggetto indicato e scelto dal menu a tendina della sezione 2

2. DATI RELATIVI AL SOTTOSCRITTORE DELLA PRESENTE DICHIARAZIONE PER L'IMPRESA PROPONENTE

Cognome: Nome:
Sesso: M F Data di nascita: Provincia:
Comune (o Stato estero) di nascita:
C.F. firmatario: in qualità di¹

3. DICHIARAZIONE SOSTITUTIVA ai sensi dell'articolo 47 del

Il/La sottoscritto/a, in qualità di¹

Legale Rappresentante
Delegato con poteri di rappresentanza

deve essere controfirmato dal soggetto indicato nella sezione 4 come appositamente selezionato dal menù a tendina:

4. DATI RELATIVI AL CONTROFIRMATARIO DELLA DICHIARAZIONE³

Cognome: Nome:
Sesso: M / F Data di nascita: Provincia:
Comune (o Stato estero) di nascita:
C.F. firmatario: in qualità di⁴

5. DICHIARAZIONE SOSTITUTIVA ai sensi dell'articolo 47 del D

Il/La sottoscritto/a

DICHIARA CHE

i dati esposti nelle tabelle sopra riportate sono quelli desumibili dai bila

di presentazione della domanda di accettazione del soggetto proposto, redatti secondo le IV direttive CEE, e sono

-
- Presidente del collegio sindacale
- Revisore unico
- Dottore commercialista
- Ragioniere
- Perito commerciale
- Consulente del lavoro
- Responsabile del centro di assistenza fiscale

Ai fini della validità, il documento deve presentare una doppia firma digitale e avere conseguentemente l'estensione "pdf.p7m.p7m".