




# Strategia italiana per la banda ultralarga

Presidenza del Consiglio dei Ministri

Roma 3 marzo 2015



<b>Indice</b>	
<b>Premessa</b>	<b>3</b>
<b>Breve sintesi del Piano</b>	<b>8</b>
<b>1. Il contesto del piano strategico</b>	<b>11</b>
1.1 Obiettivi del piano strategico	12
1.2 Lo scenario tecnologico	16
1.3 Lo scenario delle infrastrutture di telecomunicazione	18
1.4 La domanda di servizi a banda larga e ultralarga	22
1.5 Articolazione in cluster del piano	24
1.6 L'analisi SWOT	30
<b>2. La strategia per la banda ultralarga</b>	<b>33</b>
2.1 L'organizzazione	34
2.2 Linee di azione	37
<i>Una visione integrata e sinergica tra accesso fisso e mobile</i>	37
<i>Verso il secondo obiettivo dell'Agenda Digitale Europea</i>	40
<i>Verso il terzo obiettivo dell'Agenda Digitale Europea</i>	40
2.3 Gli strumenti del piano	43
<i>Modelli d'intervento infrastrutturale</i>	45
<i>Le agevolazioni per abbassare le barriere di costo</i>	54
<i>Le agevolazioni per l'accesso alle risorse economiche</i>	60
<i>Gli stimoli alla domanda</i>	66
2.4 Gli obiettivi temporali	68
2.5 Il fabbisogno finanziario e la relativa copertura	70
2.6 Il monitoraggio	77
2.7 La valutazione di impatto	82
<b>Allegato A. Le tecnologie abilitanti i servizi a banda ultralarga</b>	<b>85</b>
<i>Le tecnologie abilitanti i servizi a 30 e a 100 Mbps</i>	86
<i>Ruolo delle tecnologia radio</i>	87
<i>Le tecnologie cablate</i>	90
<i>Scelte degli operatori di telecomunicazioni in Italia</i>	93
<i>Scenari tecnologici</i>	97
<b>Allegato B. La domanda di servizi a banda larga e ultralarga</b>	<b>100</b>
<i>Il ritardo dell'Italia</i>	101
<i>La domanda dei cittadini</i>	105
<i>La domanda di imprese e istituzioni</i>	108

# Premessa

---

Le reti di telecomunicazioni sono ormai il sistema nervoso di ogni nazione moderna. Una nazione non si ferma se si fermano i trasporti. Non si ferma neanche per uno sciopero generale. Ma se le reti di telecomunicazione si fermassero, sarebbero davvero poche le attività che riuscirebbero a non fermarsi.

In prospettiva, ed è una prospettiva che si avvicina sempre più rapidamente, le reti di telecomunicazione saranno ancora più importanti. Non collegheranno soltanto milioni di persone, ma anche decine di milioni di computer e miliardi di oggetti (*Internet of things*). La *cyber war*, che fino a poco tempo fa era un argomento per libri di fantapolitica, fantascienza o spionaggio, oggi è una realtà. Per distruggere la reputazione di un'azienda cosa c'è di più semplice del violarne i sistemi informativi? Quanto tempo dovrà passare prima che interi Stati vengano presi di mira?

Occorre pensare fin da adesso le infrastrutture su cui costruire il nostro futuro prossimo, guardando lontano e non solo ai problemi e vincoli contingenti.

In passato, l'Italia è arrivata in ritardo alle grandi scelte infrastrutturali, facendo scelte poco lungimiranti.

La banda ultralarga sarà l'infrastruttura portante dell'intero sistema economico e sociale. Sarà la risorsa imprescindibile su cui sviluppare la competitività futura del Paese e su cui si misurerà la nostra capacità di rimanere una delle nazioni più avanzate del pianeta.

Alcuni, confondendo le scelte infrastrutturali con quelle tecnologiche, preferiscono aspettare: «tanto la tecnologia cambia sempre, quella di

domani sarà migliore di quella di oggi». Ma l'infrastruttura è il mezzo «fisico» che trasporta le informazioni. Può essere l'etere, il doppino telefonico di rame, un cavo coassiale o una fibra ottica. La tecnologia, invece, è ciò che permette di trasmettere le informazioni per mezzo dell'infrastruttura. ISDN, ADSL, ADSL2, ADSL2+, G.Fast, GSM, LTE, LTE Advanced sono tutte sigle che definiscono tecnologie. La tecnologia evolve in continuazione, l'infrastruttura resta e non cambia quando cambia la tecnologia. Le scelte tecnologiche possono essere anche opportunistiche, perché hanno meno vincoli di quelle infrastrutturali e sono più facili da modificare. Le scelte infrastrutturali, invece, condizionano le scelte tecnologiche perché determinano cosa ci potrà offrire il futuro e, in definitiva, quale sarà il nostro futuro. L'evoluzione delle infrastrutture è facilmente prevedibile ma modificare le scelte infrastrutturali è difficile, costoso e comporta costi non recuperabili che un giorno potrebbero essere definiti sprechi.

E' fin d'ora chiaro che le comunicazioni via cavo avranno sempre prestazioni migliori delle reti wireless, come le reti in fibra ottica saranno sempre migliori di quelle in rame. Allo stesso modo, e già altrettanto chiaro che la maggior parte degli utenti, a meno che non siano pubbliche amministrazioni o aziende, preferiscono comunicare in mobilità, sganciati dal vincolo di un qualsiasi cavo. Ma proprio le prestazioni delle reti mobili, saranno sempre più condizionate dall'infrastruttura a cui saranno collegate: se wireless (a loro volta) o su cavo, se in rame o fibra, e da quanto sarà fitta la maglia delle celle con cui serviranno i propri clienti.

In questo quadro, la strategia definita dal presente documento definisce la cornice all'interno della quale amministratori pubblici, operatori privati e tutti gli stakeholder potranno esercitare la difficile arte del discernimento nella pianificazione di un'infrastruttura di telecomunicazioni a "prova di futuro": cercando il giusto bilanciamento tra investimenti e benefici degli utenti delle varie comunità locali, tra flessibilità tecnologica e domanda di tecnologia. Ma, in definitiva, saranno queste le vere scelte infrastrutturali.

Qualcuno, scettico, potrebbe chiedersi: ma sono davvero necessarie le autostrade a banda ultralarga se oggi sono rare le applicazioni che possano sfruttare i 100 Mbps che mettono a disposizione? Le metafore talvolta ingannano. Le "autostrade informatiche", in particolare quelle in fibra ottica, più che essere veloci, garantiscono prestazioni più "sicure". La frequenza dei loro guasti è di due ordini di grandezza inferiore rispetto al rame, con costi di manutenzione sensibilmente più bassi. Le si definisce

“ultraveloci”, ma in realtà sono “ultralarghe”: è come se fossero strade a 100 corsie in cui è molto difficile trovare un ingorgo, e per questo le informazioni viaggiano «sicuramente» più veloci. E per questa che la Corea del Sud sta già aggiornando la propria rete portandola da 100 Mbps a 1 Gbps. Allo stesso modo, negli USA, già dal 2010 il governo si è dato l'obiettivo di collegare ad almeno un 1 Gbps tutte le sedi delle pubbliche amministrazioni entro il 2020, e già oggi in intere aree metropolitane operatori nazionali e regionali stanno realizzando reti a 1 Gbps e presentando le prime offerte commerciali per aziende a 10 Gbps. Ugualmente, in Israele, Slovenia, Sud Africa, UK, e intanto altre parti del mondo, dove le reti a 100 Mbps sono già presenti, si sta già investendo per fare un ulteriore salto di qualità verso le reti a 1 Gbps, perchè quelle esistenti presto non saranno adeguate.

L'Italia è indietro in tutte le classifiche europee relative alla digitalizzazione e ultima per diffusione della banda ultralarga. È un dato che deve allarmare perché può essere l'origine di altri – e sempre più ampi – divari che saranno poi difficilmente colmabili se protratti nel tempo. Dotare l'Italia di reti a banda ultralarga è anche la premessa per avere un giorno un'Italia più veloce, più agile, meno burocratica. **Per questo, la strategia per la banda ultralarga non è la risposta all'ennesima richiesta che ci viene dall'Unione Europea. Al contrario, è il primo tassello di un progetto più ampio che ingloba il tema delle infrastrutture digitali e gli obiettivi dell'Agenda digitale europea, ma va oltre. È il punto di appoggio di una nuova visione dell'Italia del futuro, che grazie alla digitalizzazione, e non solo perché si sarà digitalizzata, sarà migliore.**

Per raggiungere questo obiettivo c'è bisogno dell'impegno di tutti, non bastano i soli sforzi dell'Amministrazione Pubblica, centrale o locale. Serve uno sforzo da parte di tutto il settore ICT, delle imprese, delle associazioni e dei cittadini. È necessario che tutti lavorino insieme ad una strategia unitaria e non di breve respiro, da attuare in modo coerente nei prossimi sei anni.

Questa strategia unitaria fa tesoro delle esperienze maturate in questo ambito sia in Italia sia all'estero. In particolare, per quanto riguarda il nostro Paese, tiene conto delle esperienze fatte con il Piano Strategico Banda Ultralarga, in corso in oltre 650 comuni prevalentemente dell'Italia

Meridionale, nonché dell'indagine, terminata all'inizio della 2014,<sup>1</sup> coordinata dall'allora Commissario Straordinario del Governo per l'Agenda Digitale. Invece, per quanto riguarda l'estero, sono state valutate le esperienze di intervento nelle aree rurali in Paesi come gli Stati Uniti, il Regno Unito e la Svezia, gli stimoli allo sviluppo delle infrastrutture di rete fissa e mobile adottati nei Paesi nordici, i modelli di partnership pubblico privato e il coordinamento tra iniziative locali e centrali utilizzati in Francia, le modalità di finanziamento infrastrutturale alla base dei progetti nazionali di Corea e Giappone, nonché le forme di intervento diretto dello Stato di Australia e Nuova Zelanda.

Il Governo si è assunto un impegno forte e deciso, definendo una strategia che dovrà essere periodicamente aggiornata adeguandosi all'evoluzione delle tecnologie, dei servizi e della domanda, ma che sarà comunque, da qui in poi, la bussola per orientare e coordinare le azioni, gli strumenti e gli obiettivi di tutti gli attori coinvolti.

In coerenza con il punto 41 degli Orientamenti Comunitari,<sup>2</sup> l'Italia ha elaborato un quadro nazionale che definisce i principi di base delle iniziative pubbliche a sostegno dello sviluppo della banda ultralarga per garantire coerenza e rapidità nell'utilizzo dei fondi pubblici, riducendo e talvolta azzerando gli oneri amministrativi a carico delle regioni e dei comuni. Una regia unitaria per realizzare quelle infrastrutture immateriali, volano di competitività e innovazione per le imprese e di efficienza per i servizi pubblici, intrinsecamente correlata alla strategia del Governo per la «Crescita Digitale».

Entrambe le strategie – per la banda ultralarga e per la crescita digitale – sono state sottoposte a consultazione pubblica dal 20 novembre al 20 dicembre 2014. La presente versione recepisce quindi i relativi contributi pervenuti e per i quali si ringraziano tutti coloro che hanno contribuito alla stesura del presente documento con le loro idee e le loro osservazioni: in particolare gli oltre 100 cittadini, anche esperti di settore, Agcom,

---

<sup>1</sup> V. F. Caio, J. Scott Marcus e Gérard Pogorel (2014) *Achieving the Objectives of the Digital Agenda for Europe (DAE) in Italy: Prospects and Challenges*; Report of the expert advisory team appointed by President Letta. In particolare, si sono tenute in considerazione le indicazioni per estendere la copertura della banda ultralarga oltre i limiti dei piani degli operatori telefonici, promuovendo la condivisione delle infrastrutture, incentivando gli investimenti e assicurando la disponibilità di spettro radio.

<sup>2</sup> Comunicazione della Commissione, *Orientamenti dell'Unione europea per l'applicazione delle norme in materia di aiuti di Stato in relazione allo sviluppo rapido di reti a banda larga* (2013/C 25/01).

Agenzia Spaziale Italiana, Alcatel Lucent, Anitec, Associazione Italiana Internet Provider, Assintel, Assoprovider, Banca d'Italia, Confcommercio, Cesena Net Srl, Club Dirigenti Tecnologie Informatiche (CDTI) di Roma, Consorzio Elettra2000, Confcommercio, Ericsson Med, Eutelsat Italia, Fastweb, Fondazione Mondo Digitale, I-Com, Infocert, Italtel, Lepida Spa, Linkem Spa, Metroweb Italia Spa, Ministero delle Politiche Agricole e Forestali, Ngi Spa, Rai Way, Regione Puglia, Sirti Spa, Telecom Italia, Telespazio S.P.A., Vodafone e Wind.

La consultazione ha precisato meglio l'apporto che il settore privato potrà dare all'esecuzione della presente strategia, e ha dunque permesso una miglior definizione degli obiettivi e degli strumenti.

# Breve sintesi del Piano

Il progetto BUL ha l'obiettivo di sviluppare una rete in banda ultralarga sull'intero territorio nazionale per creare un'infrastruttura di telecomunicazioni a "prova di futuro" raggiungendo anche gli obiettivi dell'Agenda Digitale Europea.

In concreto cosa vuol dire a "prova di futuro"?

A "prova di futuro" vuol dire non costruire autostrade a due corsie quando è già chiaro che prima di completarle già serviranno a 4 corsie. Le telecomunicazioni del futuro saranno ancora più importanti di quanto non lo siano adesso, prevalentemente in mobilità, soprattutto video e ad altissima risoluzione, immersive, con "oggetti" collegati 10 volte più numerosi delle persone. È per questo che la Corea del Sud sta aggiornando la propria rete portandola da 100 Mbps a 1 Gbps come accade anche negli USA, in intere aree metropolitane e in comunità locali, in Giappone, Israele, Slovenia, Romania, Sud Africa, UK come in tante altre parti del mondo.

Il piano andrà rivisto e aggiornato annualmente in funzione dei risultati raggiunti.

## **Suddivisione in lotti**

A livello italiano sono stati individuate 4 tipologie di cluster con caratteristiche simili ma con costi e complessità di infrastrutturazione crescenti (A, B, C, D).

Il territorio nazionale è stato diviso in 94.000 sotto-aree omogenee (accorpamenti di aree censuarie Istat). Ogni comune è diviso in sotto-aree riconducibili a uno o più cluster (in funzione della minore o maggiore densità abitativa, presenza di reti FTTC, area rurale, case sparse, etc.). Il database con la mappa dei comuni delle sotto-aree sarà gestito da Infratel.



L'infrastruttura che si vuole realizzare è ad almeno 100 Mbps nei cluster A e B (probabilmente in parte) e ad almeno 30 Mbps nel cluster C e D in neutralità tecnologica (fisso, mobile, accesso fisso-wireless, satellite) per la totalità di popolazione di ciascuna sotto-area.

I lotti da sottoporre a gara saranno individuati accorpendo sotto-aree appartenenti allo stesso cluster.

### **Asta sul tempo**

Il meccanismo di base per l'aggiudicazione delle offerte è un'asta sul tempo di realizzazione dell'infrastruttura: il lotto viene aggiudicato a chi, con l'offerta tecnica più a "prova di futuro" (intrinsecamente più performante: FTTH>FTTB>FTTdp>FTTC), offre la data di completamento dei lavori più vicina.

In caso di mancato rispetto dei tempi di consegna, il contributo fornito dallo Stato sarà proporzionalmente ridotto o restituito.

Il controllo sulla conduzione delle gare sarà esercitato da Infratel. La verifica sulle prestazioni effettivamente erogate e sulle scelte tecnologiche sarà affidato ad AGCOM.

In caso di mancato rispetto dei vincoli tecnici, l'operatore inadempiente sarà prima chiamato a rimediare, poi sospeso dagli incentivi, poi escluso da tutte le gare e infine richiesto dei danni. Ai danni potranno concorrere anche cittadini che non hanno ricevuto il servizio promesso.

Qualcuno potrebbe obiettare che le aste sul tempo espongono al rischio di un cattivo uso delle risorse messe a disposizione. Ma essendo omogenei sul territorio i dati relativi alle gare (prezzi, quantità e durate tecniche), se si delega un'unica centrale acquisti alla gestione di questo tipo di gare o si coordinano le centrali acquisti coinvolte, il pericolo è facilmente scongiurabile. Tanto più che saranno distribuite nel tempo di vigenza del piano (5 anni).

### **Accompagnamento alla migrazione**

Anche se gli operatori considerano l'obiettivo del Piano troppo ambizioso, realisticamente le sole risorse pubbliche non saranno sufficienti e l'Italia comunque non riuscirà a sviluppare una rete estesa a "prova di futuro", né a raggiungere il terzo obiettivo DAE entro il 2020 (50% della popolazione


collegato ad almeno 100 Mbps). La strada da intraprendere quindi è quella di un sistema articolato di nuove norme e regole, che induca alla migrazione, progressiva e concordata, di tutti gli utenti verso la nuova rete in fibra ottica.

In questa prospettiva, la migrazione andrà avviata, con modalità e forme che verranno definite nella fase finale del Piano e dovrà essere accompagnata dalla previsione di un voucher per tutti gli utenti che migrano verso la nuova infrastruttura, differenziando il suo importo in relazione all'architettura di rete sottostante.

Al fine di permettere agli operatori di formulare i propri piani con un adeguato orizzonte, occorrerà adottare, successivamente al presente Piano, un provvedimento normativo che preveda:

1. il servizio digitale universale
2. un fondo di garanzia
3. voucher di accompagnamento alla migrazione
4. convergenza di prezzo per i collegamenti in fibra ottica realizzati con sovvenzioni statali, al prezzo dei collegamenti in rame nell'arco di tempo del piano

# 1. Il contesto del piano strategico



# 1.1

## Obiettivi del piano strategico

---

Considerando il problema del digital divide di base come un problema risolto in tutta Europa,<sup>3</sup> il piano strategico per la banda ultralarga si pone l'obiettivo di massimizzare entro il 2020 la copertura della popolazione con una connettività ad almeno 100 Mbps, che è l'unica a poter essere definita ultra fast broadband nell'accezione dell'Agenda Digitale Europea (di seguito banda ultralarga o ultrabroadband) e comunque garantire a tutti i cittadini almeno 30 Mbps in download (fast broadband, nell'accezione dell'Agenda Digitale Europea).

---

<sup>3</sup> A ottobre 2013, Neelie Kroes, Vicepresidente della Commissione europea, ha ribadito come grazie alla copertura supplementare fornita dal satellitare sia stato tagliato il traguardo della banda larga per tutti previsto per la fine del 2013 dall'Agenda Digitale Europea. In Italia, il piano nazionale sulla banda larga, che prevede di garantire un obiettivo minimo di 2 Mbps attraverso un mix di diverse tecnologie è in fase di completamento. V. Commissione Europea, *100% di copertura con banda larga di base – obiettivo UE centrato in anticipo*, Bruxelles, 17 ottobre 2013, [http://europa.eu/rapid/press-release\\_IP-13-968\\_it](http://europa.eu/rapid/press-release_IP-13-968_it).

La strategia, quindi, da un punto di vista strettamente infrastrutturale, è allineata agli obiettivi che sono stato definiti nel 2010 per il secondo pilastro dell'Agenda Digitale Europea: un'Internet in ultrabroadband ad almeno 100 Mbps che abbia almeno il 50% della popolazione come utente. Parallelamente alla creazione delle infrastrutture digitali, sarà poi attraverso la Strategia per la Crescita Digitale che il Governo stimolerà la creazione e l'offerta di servizi che ne rendano appetibile l'utilizzo la sottoscrizione di abbonamenti in ultrabroadband.

L'Italia parte da una situazione molto svantaggiata (v. il cap. 3) che la vede sotto la media europea di oltre il 40 punti percentuali nell'accesso a più di 30 Mbps e un ritardo stimabile in circa 3 anni. Secondo i piani industriali degli operatori privati,<sup>4</sup> infatti, solo nel 2016 si arriverà al 60% della popolazione coperta dal servizio a 30 Mbps, senza impegni oltre quella data. Inoltre, nessuno degli operatori ha alcun piano ufficiale per avviare un'opera di copertura estensiva a 100 Mbps, né entro il 2016 né oltre.

L'obiettivo del piano strategico, dunque, è quello di rimediare a questo *gap* infrastrutturale e di mercato, creando le condizioni più favorevoli allo sviluppo integrato delle infrastrutture di telecomunicazione fisse e mobili, mediante:

- agevolazioni tese ad abbassare le barriere di costo di implementazione, semplificando e riducendo gli oneri amministrativi,
- Coordinamento nella gestione del sottosuolo attraverso l'istituzione di un Catasto del sotto e sopra suolo che garantisca il monitoraggio degli interventi e il miglior utilizzo delle infrastrutture esistenti
- Adeguamento agli altri Paesi europei dei limiti in materia di elettromagnetismo
- incentivi fiscali e credito a tassi agevolati nelle aree più redditizie per promuovere il "salto di qualità" da 30 a 100 Mbps
- Incentivi pubblici nelle aree marginali
- realizzazione diretta di infrastrutture pubbliche nelle aree a fallimento di mercato

---

<sup>4</sup>Dichiarati annualmente al Ministero dello Sviluppo Economico – Infratel in coerenza con la Comunicazione della Commissione, *Orientamenti dell'Unione europea per l'applicazione delle norme in materia di aiuti di Stato in relazione allo sviluppo rapido di reti a banda larga* (2013/C 25/01) al fine di definire le aree bianche, ovvero quelle a fallimento di mercato, in cui è necessario l'intervento pubblico per garantire la copertura del servizio a banda ultralarga.

<p><b>1.</b> <b>OBIETTIVI STRATEGICI</b></p>	<ul style="list-style-type: none"> <li>- copertura oltre i 100 Mbps delle sedi ed edifici pubblici a vasta frequentazione (scuole e ospedali in particolare), delle aree di maggior interesse economico e concentrazione demografica, delle aree industriali e delle località con snodi logistici.</li> <li>- Utilizzo delle nuove tecnologie su rame (multivectoring, GFast) nelle aree marginali per estendere le potenzialità del servizio di connettività, senza investimenti aggiuntivi in fibra ottica in secondaria.</li> <li>- Copertura ad almeno 30 Mbps garantita alla totalità della popolazione italiana</li> </ul>
<p><b>2.</b> <b>STRATEGIA</b></p>	<ul style="list-style-type: none"> <li>- Reti in fibra aperte, accesso a condizioni eque e non discriminatorie, neutralità tecnologica mediante approccio integrato rete fisse e mobili</li> <li>- abbassare le barriere di costo di implementazione</li> <li>- Coordinamento nella gestione del sottosuolo attraverso l'istituzione di un Catasto del sotto e sopra suolo che garantisca monitoraggio degli interventi e miglior utilizzo delle infrastrutture esistenti</li> <li>- Piano articolato in clusters di Comuni in funzione del livello di avanzamento e di concorrenza NGA</li> <li>- Adeguamento agli altri Paesi europei dei limiti in materia di elettromagnetismo</li> </ul>
<p><b>3.</b> <b>STRUMENTI</b></p>	<ul style="list-style-type: none"> <li>- Semplificazioni amministrative e riduzioni oneri, nicchi strumenti di defiscalizzazione per gli interventi di infrastrutturazione</li> <li>- Stimoli per l'innesco della domanda e esecuzione del piano «Crescita Digitale»</li> <li>- Agevolazione per l'accesso alle risorse economiche e istituzione di un polo per l'attrazione dei fondi / fondo di garanzia e credito a tassi agevolati</li> <li>- Finanziamenti a fondo perduto nelle aree marginali per offerta ad almeno 30 Mbps</li> <li>- realizzazione diretta del settore pubblico delle opere nelle aree a fallimento di mercato</li> </ul>
<p><b>4.</b> <b>RISORSE PUBBLICHE</b></p>	<ul style="list-style-type: none"> <li>- Fondi europei sia per lo sviluppo regionale, sia agricoli per lo sviluppo rurale</li> <li>- Fondi nazionali e regionali (tra cui il Fondo sviluppo e coesione e residui programmazione 2007/13).</li> </ul>

<p><b>5.</b> <b>COORDINAMENTO DELLE AZIONI</b></p>	<ul style="list-style-type: none"> <li>- Il Comitato per la diffusione della Banda Ultralarga (COBUL) , composto da Presidenza del Consiglio dei Ministri, Ministero Sviluppo Economico, AgID, Infratel e Agenzia per la Coesione , monitora l'attuazione della strategia .</li> <li>- L'attuazione della strategia per il settore pubblico è delegata a Infratel Italia SpA, eventualmente anche in coordinamento con le in-house regionali.</li> <li>- Regioni, Province autonome e Comuni definiscono i programmi operativi con il supporto tecnico di Infratel Italia e il coordinamento di AgID</li> </ul>
<p><b>6.</b> <b>SINERGIE</b></p>	<ul style="list-style-type: none"> <li>- Piani degli operatori TLC e con le reti in fibra realizzate per smart grid, smart city, illuminazione pubblica, etc.</li> <li>- Il MISE, anche in coordinamento con Unioncamere e altre associazioni di categoria prevede l'aggregazione preventiva della domanda di connettività nelle aree bianche più densamente abitate e ricche di imprese</li> <li>- AgID assicura la sinergia con i maggiori driver pubblici di sviluppo quali La Buona Scuola, Salute e Giustizia Digitale, nonché con il Programma Smart Cities e con il Piano di razionalizzazione ICT in logica cloud della Pubblica Amministrazione, ottimizzando e razionalizzando gli investimenti pubblici</li> </ul>
<p><b>7.</b> <b>MONITORAGGIO</b></p>	<ul style="list-style-type: none"> <li>- COBUL - anche in coordinamento con AGCOM, quale autorità indipendente e Agenzia per la Coesione per dispiegamento delle risorse.</li> </ul>

# 1.2 Lo scenario tecnologico

---

L'entità degli investimenti necessari per il dispiegamento di un'infrastruttura in fibra che raggiunga in modo più prossimo i punti di accesso al servizio induce all'adozione di una strategia che moduli la profondità dell'intervento d'infrastrutturazione in relazione al potenziale di mercato e alla progressiva maturazione del profilo della domanda, secondo una logica evolutiva diversificata in base al territorio.

Anche se è evidente che le soluzioni FTTH rappresentano la condizione ideale per la messa a disposizione di un'infrastruttura di rete a banda ultralarga a prova di futuro, l'uso efficiente delle risorse economiche conduce ad un impiego diretto di questa soluzione solo nelle aree a maggior potenziale di business, privilegiando una logica evolutiva in cui generalmente la fibra viene dispiegata inizialmente nella tratta di rete primaria (FTTC), per poi essere estesa nella tratta secondaria fino alla prossimità degli edifici (FTTB e FTTP) ed, eventualmente, fino all'interno delle unità immobiliari (FTTH). La rete secondaria italiana presenta, delle caratteristiche che la rendono di particolare interesse per le soluzioni FTTC<sup>5</sup> data la lunghezza media dei sub-loop. Come emerso dalla consultazione pubblica a cui è stato sottoposto il presente documento, questa caratteristica, che ad oggi è stata sfruttata dagli operatori privati per realizzare soluzioni FTTC con tecnologia VDSL2, potrà essere sfruttata per realizzare soluzioni FTTC con nuove tecnologie che

---

<sup>5</sup> Vedi allegato A



permettono di raggiungere velocità di down-stream sino a 100MBs. Si ritiene quindi che, per rendere gli interventi economicamente più efficienti, raggiungendo altresì l'obiettivo in tempi inferiori, sia possibile in ampie zone del paese utilizzare l'infrastruttura in rame nella rete secondaria, attraverso le nuove tecnologie su portanti in rame da cabinet e una più capillare rete di accesso mobile. Lo sviluppo della domanda e l'apertura delle soluzioni intermedie alla progressione verso le soluzioni più evolute (con percorsi di transizione e coesistenza controllati) rivestono un ruolo chiave nell'attuazione del percorso delineato. In particolare, lo sviluppo della domanda, unitamente alle agevolazioni alla realizzazione delle opere civili e impiantistiche ed alla configurazione di un quadro regolamentare definito e capace di stimolare gli investimenti, determinerà i tempi di ammortamento delle soluzioni intermedie (FTTC) e doserà la spinta verso il dispiegamento diretto o verso l'upgrade successivo delle soluzioni più profonde (FTTdp e FTTB/FTTH).

L'inclusione della totalità della popolazione all'accesso a servizi di rete ad almeno 30 Mbps (obiettivo 2 dell'Agenda Digitale Europea) deve valorizzare tutta la gamma delle tecnologie in grado di offrire questa prestazione. In questo ambito potranno essere considerate anche le tecnologie radio (radiomobili, accesso radio fisse e satellitari) per coprire in modo economicamente sostenibile alcune zone del territorio tra le quali quelle a minor densità di mercato.

Per l'obiettivo 3 dell'Agenda Digitale Europea (50% di adozione ad almeno 100 Mbps) è opportuno concentrare gli sforzi d'infrastrutturazione sulle aree del Paese a più alto potenziale di business, selezionando in modo oculato le tecnologie idonee, favorendone il dispiegamento accelerato e l'adozione, nonché lavorando in modo intenso sul versante dello stimolo della domanda. In particolare, l'obiettivo di adozione del 50% richiede di raggiungere un livello di copertura sensibilmente maggiore, ma anche di creare le condizioni affinché si inneschi un circolo virtuoso tra lo sviluppo di servizi innovativi e lo sviluppo di una domanda sempre più esigente e disponibile ad acquistare i servizi a banda ultralarga.

Nell'Allegato 1 vengono fornite informazioni sullo stato dell'arte e le tendenze delle tecnologie e delle architetture di rete ad accesso cablato e radio, nonché sulle scelte degli operatori, con riferimento agli obiettivi 2 e 3 dell'Agenda Digitale Europea.

# 1.3 Lo scenario delle infrastrutture di telecomunicazione

---

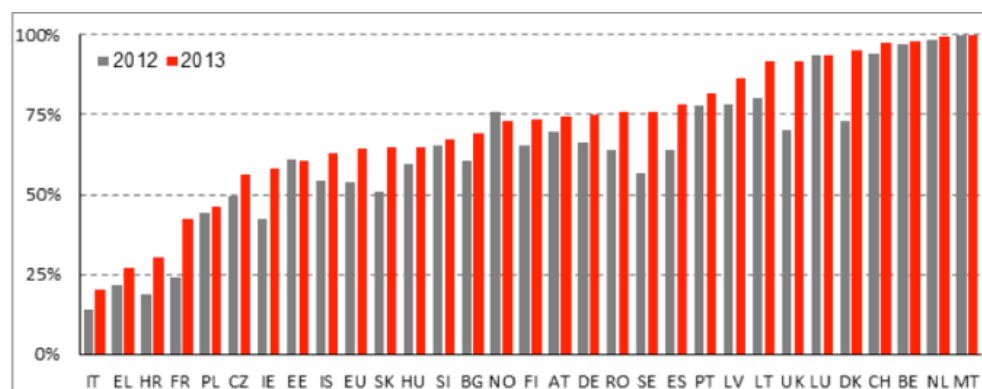
La situazione delle infrastrutture di telecomunicazione in Italia è piuttosto critica. Siamo l'ultima nazione europea per copertura a banda ultralarga, come emerge dai dati della Commissione Europea (Figura 3.1). Il problema italiano, però, non è limitato soltanto alla dotazione infrastrutturale e alle sue prestazioni, ma anche alla situazione dell'offerta che è tale da farne la nazione con la più estesa diffusione di aree a fallimento di mercato (aree bianche Next Generation Access, di seguito NGA) d'Europa.<sup>6</sup>

---

<sup>6</sup> Mappatura aggiornata a luglio 2014 e definita conformemente alla "Comunicazione della Commissione - Orientamenti dell'Unione Europea per l'applicazione delle norme in materia di aiuti di Stato in relazione allo sviluppo rapido di reti a banda larga (2013/C 25/01)", nonché ai sensi dei regimi di Aiuto di Stato italiani approvati (Piano Nazionale Banda Larga, Piano Strategico Banda Ultralarga), che individua la disponibilità di servizi di connettività a banda larga e a banda ultralarga offerta dagli operatori di telecomunicazioni di rete fissa e wireless, descrivendo anche i piani industriali del successivo triennio.

La conseguenza è che appena il 21% della popolazione ha la disponibilità di accedere a Internet a più di 30 Mbps,<sup>7</sup> rispetto alla media dei Paesi europei che ha già raggiunto il 64% della popolazione.

**Figura 3.1:** Copertura NGA nei paesi UE



**Fonte:** Commissione UE, 2013.

Per quanto concerne le reti NGA, la consultazione pubblica condotta da Infratel Italia per conto del Ministero dello Sviluppo Economico (MISE) e conclusa nel luglio 2014, anche se ha potuto registrare una significativa ripresa degli investimenti programmati da parte degli operatori privati nell’arco del triennio 2014-16, marcando una netta discontinuità rispetto all’aggiornamento precedente,<sup>8</sup> ha messo comunque in evidenza che il mercato da solo non è in grado di mettere l’Italia in condizione di raggiungere pienamente gli obiettivi fissati dall’Agenda Digitale Europea. Dall’ultimo aggiornamento annuale, sintetizzato per regione nella Tabella 3.2, emerge che saranno 498 i comuni collegati alla banda larga a 30 Mbps dagli operatori privati entro il 2016, con un investimento complessivo inferiore a 2 miliardi di euro nel triennio. A questo dato devono essere aggiunti i 639 comuni che saranno raggiunti da reti NGA grazie al Piano Strategico pubblico in corso, già finanziato da molte regioni italiane, portando complessivamente la copertura a 30 Mbps alla fine del 2016 ad un totale di 1.137 comuni. Pur triplicando i comuni coperti rispetto alla situazione attuale e realizzando un grande passo in avanti, tuttavia, gli investimenti programmati non saranno sufficienti ad allineare l’Italia (e in particolare il centro – nord dove non sono stati utilizzati incentivi pubblici) alla media europea. Secondo gli impegni attuali, l’Italia raggiungerà solo fra tre anni l’attuale media europea, quando l’Europa avrà spostato ancora più in là il suo livello di copertura.

<sup>7</sup> Fonte: Infratel, luglio 2014.

<sup>8</sup> Nel 2013 la consultazione pubblica del MISE rilevava solo poco più di 150 città oggetto dei piani di operatori privati.

Tabella 3.1 Copertura banda larga base e a più di 30 Mbps, abitazioni e popolazione.

	Copertura banda larga base (sulle abitazioni)	Penetrazione banda larga base (sulla popolazione)	Copertura banda larga >30 Mbps (sulle abitazioni)	Penetrazione banda larga >30 Mbps (sulla popolazione)
Italia	99%	23%	21%	<1%
Media europea	97%	30%	62%	6%
Francia	100%	38%	41%	3%
Regno Unito	100%	34%	82%	9%
Germania	97%	35%	75%	5%
Spagna	97%	26%	65%	4%

FONTE: DIGITAL AGENDA SCOREBOARD 2014, COMMISSIONE EUROPEA

Tabella 3.2 Comuni italiani per regione raggiunti da connettività ad almeno 30 Mbps entro il 2016 grazie ai piani degli operatori privati o agli incentivi pubblici.

Regione	Comuni che saranno coperti a 30 mbps dagli operatori privati entro il 2016	Comuni che saranno coperti a 30 mbps grazie a incentivo pubblico entro il 2015
Abruzzo	4	-
Basilicata	2	64
Calabria	4	223
Campania	10	119
Emilia Romagna	50	-
Friuli Venezia Giulia	8	-
Lazio	42	16
Liguria	22	-
Lombardia	125	5
Marche	23	-
Molise	1	4
Piemonte	48	-
Puglia	7	148
Sardegna	18	-
Sicilia	10	60
Toscana	46	-
Trentino Alto Adige	9	-
Umbria	7	-
Valle d'Aosta	1	-
Veneto	61	-
<b>TOTALE</b>	<b>498</b>	<b>639</b>

Fonte: Infratel, 2014

Per quanto riguarda i servizi a banda ultralarga (FTTB/FTTH), l'unico caso di copertura estensiva rimane quello della città di Milano, realizzato dalla società infrastrutturale Metroweb, alla quale si aggiungono le coperture molto parziali di altre città che sono state oggetto di interventi all'inizio degli anni 2000. Nell'ultimo anno si è invece assistito a un rapido incremento della copertura dei servizi a 30 Mbps, disponibili a metà 2014 in circa 70 città, anche se a giugno 2014 i collegamenti NGA erano circa 540.000, di cui poco più di 300.000 FTTH.<sup>9</sup>

Per quanto riguarda la copertura dei servizi mobili di quarta generazione (LTE), questa è più che raddoppiata nell'ultimo anno arrivando a coprire a metà 2014 oltre il 50% della popolazione e oltre 900 comuni.<sup>10</sup> Anche se il livello di copertura della tecnologia LTE colloca l'Italia nel novero dei Paesi EU più avanzati, tuttavia va precisato che il livello di capacità trasmissiva disponibile a ogni utente LTE è fortemente condizionata dalla capacità disponibile nel collegamento delle stazioni radio base alla rete dell'operatore telefonico (in particolare, la tratta di "backhauling"). Anche in questo caso, il rilegamento in fibra delle stazioni radio base è la soluzione che crea le condizioni migliori per sfruttare appieno le capacità delle reti LTE, eliminando le limitazioni delle tratte di "backhauling"

Dall'analisi dei piani degli operatori di telecomunicazioni emerge come nel 2016, il livello di copertura delle reti NGA sarà attorno al 60%, mentre per le reti LTE potrebbe raggiungere il 90%.

---

<sup>9</sup> Fonte: Osservatorio Trimestrale AGCOM, giugno 2014.

<sup>10</sup> Fonte: Osservatorio Ultra Broadband, Between, 2014.

# 1.4 La domanda di servizi a banda larga e ultralarga

---

Sulla base delle evidenze riportate in dettaglio nell'Allegato 2 emerge uno scenario da cui è possibile trarre alcune considerazioni sulle caratteristiche della domanda di servizi di connettività in Italia, utili alla formulazione della presente strategia e funzionali alla necessità di creare un ambiente favorevole allo sviluppo di nuove infrastrutture di rete sia presso i cittadini sia presso le imprese e le istituzioni. Lo scenario può essere così sintetizzato per punti:

Innanzitutto, la domanda di servizi di connettività di rete fissa, sia residenziale sia affari, presenta dei livelli di penetrazione e di sofisticazione sensibilmente inferiori a quanto riscontrabile nei principali paesi europei, e non è migliore la situazione nell'utilizzo dell'ICT da parte della Pubblica Amministrazione.

D'altra parte, l'elevato numero degli utenti «mobile only» restringe la base accessibile per la realizzazione di infrastrutture di rete fissa indotto dallo sviluppo della banda ultralarga. Finora, nonostante l'evoluzione delle prestazioni della banda larga di rete fissa, le consistenze degli accessi fissi sono progressivamente diminuite negli anni.

Inoltre, anche se esiste una quota di utenti Internet disposti a pagare un premium price per collegamenti ultraveloci, la loro incidenza rimane allo stato ridotta. L'elasticità della domanda al prezzo dipenderà dall'effettivo incremento prestazionale e dai servizi differenzianti che verranno concretamente abilitati.

Infine, la capacità di spesa degli utenti Internet italiani appare tuttora inferiore alla media europea, nonostante livelli medi di prezzo che appaiono in linea con quelli europei.

In sintesi, la situazione sopra riportata, unitamente alle caratteristiche socio-demografiche e alle specificità urbanistiche del nostro Paese, porterà gli operatori di telecomunicazioni ad operare delle scelte selettive, privilegiando le aree del territorio per le quali le potenzialità di mercato e le economie di densità sono tali da garantire un adeguato ritorno degli investimenti.

# 1.5

## Articolazione in cluster del piano

---

La definizione dei cluster di intervento è stata fatta partendo dall'analisi dell'offerta di infrastrutture per la banda ultralarga già realizzate e quelle programmate, catalogando le aree di intervento per definire un numero limitato di geotipi in base alla concentrazione della popolazione, alle caratteristiche anche socioeconomiche del territorio. Tale clusterizzazione è stata definita per massimizzare l'efficacia dell'intervento pubblico rispetto alle risorse economiche disponibili.

La granularità delle aree territoriali analizzata è la medesima proposta nella consultazione pubblica del MISE, descritta nel cap. 3, analizzata quindi a livello di aree di centrale (circa 10.400), ma con una granularità



più fine, ossia a livello di rete primaria, nelle aree a maggiore densità di popolazione. A seguito della consultazione pubblica tali aree sono state classificate in tre clusters:

### Cluster A – aree redditizie

È il cluster con il migliore rapporto costi-benefici, dove è più probabile l'interesse degli operatori privati a investire:

Include le principali 500 città in cui risiedono il 46% della popolazione nazionale e le maggiori aree industriali. ;

In questo cluster è possibile il "salto di qualità" richiesto dalla normativa UE portando la velocità di collegamento da 30 a 100 Mbps entro il 2020 a condizione che ci sia la possibilità di utilizzo di strumenti finanziari per l'accesso al debito (a condizioni agevolate e a basso rischio mediante ad esempio la garanzia dello Stato) e/o mediante misure di defiscalizzazione degli investimenti (come quelle previste nel Decreto legge "Sblocca Italia"). Non è esclusa, in questo cluster, la realizzazione diretta di infrastrutture pubbliche in aree circoscritte, nei casi in cui si verificassero situazioni di digital divide urbano.



Figura 2: I comuni appartenenti al cluster A - aree redditizie.

## Cluster B – aree marginali

È formato dalle aree bianche a 30 Mbps, poiché senza finanziamenti pubblici le condizioni di mercato non sono sufficienti a garantire i ritorni minimi necessari agli operatori che investono.:

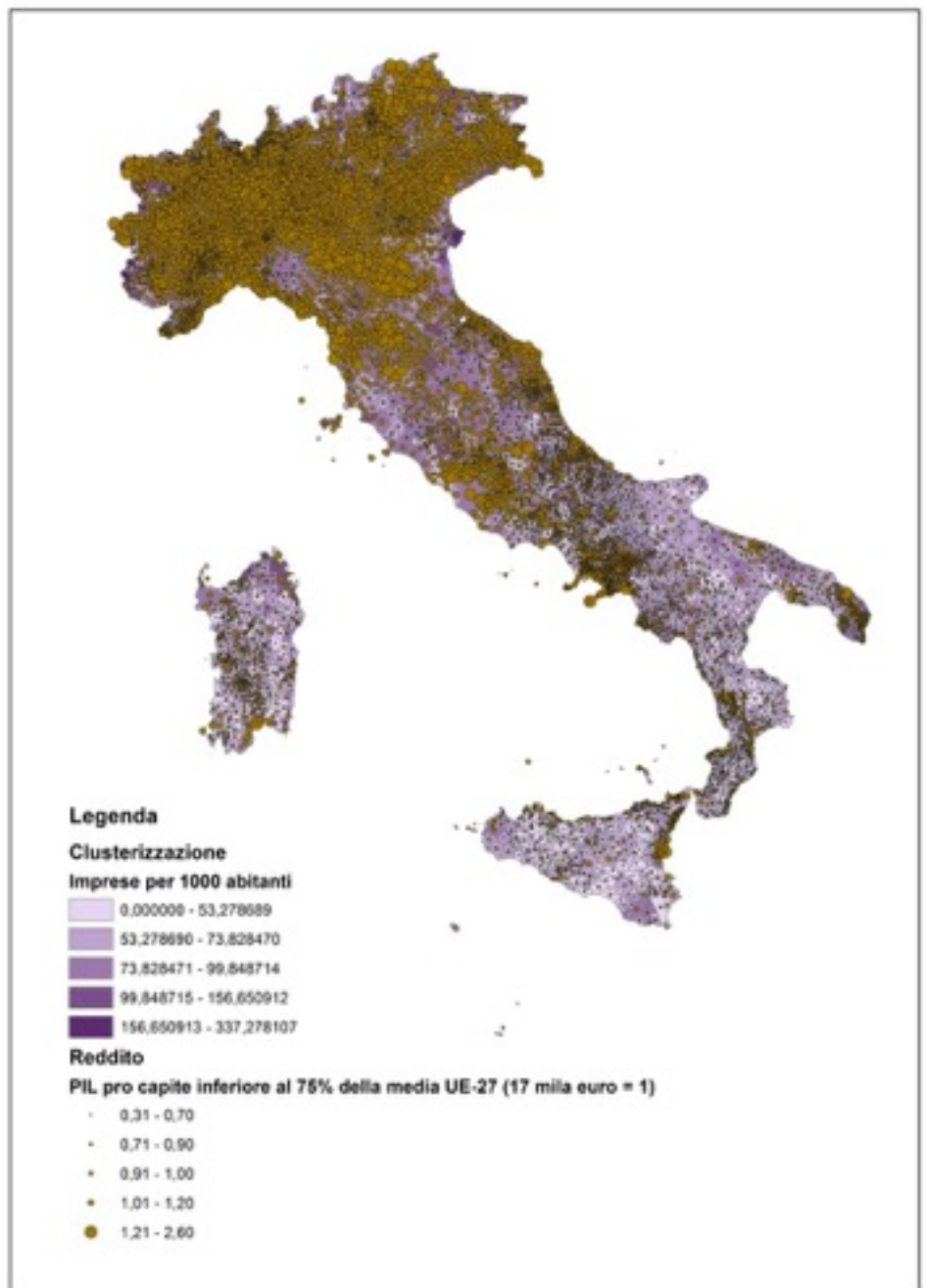
Include 3300 comuni in cui risiede il 40% della popolazione;

Il cluster è diviso in due sotto-cluster:

**B1** che include le aree in cui sono stati realizzati o sono in corso i piani pubblici per la realizzazione di reti con connettività ad almeno 30 Mbps, interessando il 15% della popolazione

**B2** le aree con condizioni socioeconomiche paragonabili al cluster B1, ma non ancora raggiunte dalla Piano strategico pubblico in corso. .

In tali aree è necessario prevedere, oltre a strumenti finanziari per l'accesso al debito (a condizioni agevolate e a basso rischio) e/o a misure di defiscalizzazione, anche contributi a fondo perduto con eventuale partecipazione pubblica alla realizzazione delle opere. In questo cluster, la parte di contributo a fondo perduto sarà comunque limitato allo stretto necessario.



### Cluster C – aree rurali o interne

Sono aree a fallimento di mercato per le loro caratteristiche di scarsa densità abitativa e di dislocazione frastagliata sul territorio per le quali solo l'intervento pubblico diretto può garantire alla popolazione residente un servizio di connettività a più di 30 Mbps:

Ingloba i restanti 4.300 comuni circa, soprattutto al Sud, incluse alcune aree rurali;

Vi risiedono circa 9,4 milioni di persone (il 15% della popolazione);

Tale intervento pubblico è già in corso in circa 300 Comuni.

In questa ripartizione del piano in cluster la segmentazione e la mappatura sono funzionali a designare i modelli d'intervento da calare sul territorio rispetto alle condizioni specifiche locali in linea con gli obiettivi della strategia per la banda ultralarga.

CLUSTER	CLUSTER AREE REDDITIZIE	CLUSTER AREE MARGINALI	CLUSTER AREE RURALI O SOTTOSVILUPPATE
Comuni	502	3.301	4289
Copertura 2016	FTTC	FTTC/adsl	ADSL
Copertura 2020	FTTB	MIX tecnologie	FTTC
Edifici	3.019.000	5.690.817	2.374.774
UI	14.739.673	10.107.747	3.415.135
UI/Edifici	4,9	1,8	1,4
Popolazione	<b>27,2 milioni</b>	<b>23,8 milioni</b>	<b>9,4 milioni</b>
% Popolazione	45%	40%	15%
Investimenti totali	<b>Circa 8 Miliardi di euro</b>	<b>Circa 1,6 Miliardo di euro</b>	<b>Circa 1 Miliardo di euro</b>
Investimento Pubblico	<b>50%</b>	<b>≤70%</b>	<b>100%</b>
Importo Investimento pubblico	<b>Circa 4 Miliardi di euro</b>	<b>Circa 1 – Miliardi di euro</b>	<b>Circa 1 Miliardi di euro</b>

## Conclusioni

Il territorio italiano è stato suddiviso in 10.400 aree per definire un numero limitato di geotipi in base alla relativa concentrazione della popolazione, alle caratteristiche socioeconomiche del territorio, alla densità di imprese e alla presenza di infrastrutture in banda ultralarga.

Tale clusterizzazione ha permesso di associare l'intervento pubblico in modo mirato rispetto alla tipologia di area e all'obiettivo di copertura individuato. In base a questa classificazione è stato dunque definito il fabbisogno e il relativo modello finanziario applicato.

# 1.6 L'analisi SWOT

---

L'analisi di contesto ha consentito di rilevare alcuni punti di forza e di debolezza in cui si trova attualmente il processo di ammodernamento delle infrastrutture di comunicazione italiane. Allo stesso tempo sono emerse delle potenziali opportunità e minacce derivanti dagli scenari prospettici.

Le principali evidenze emerse vengono sinteticamente rappresentate con una SWOT analysis riportata sotto nella Figura 6.1.

La definizione della strategia italiana esposta nei successivi capitoli è costruita in considerazione delle criticità e delle opportunità emerse, nonché delle linee di azione e degli strumenti che possono incidere maggiormente sulle caratteristiche del contesto nazionale.


Figura 6.1 SWOT Analysis

PUNTI DI FORZA	PUNTI DI DEBOLEZZA
<ul style="list-style-type: none"> <li>• Centralità del pilastro infrastrutturale nella strategia per l'agenda digitale</li> <li>• Agenzia per l'Italia digitale istituita per attuare la strategia italiana per l'agenda digitale</li> <li>• Definizione di un quadro di misure per la semplificazione degli interventi infrastrutturali</li> <li>• Esperienza maturata nell'annullamento del digital divide infrastrutturale sulla banda larga, sia in termini di stimolo agli investimenti privati che di coordinamento tra iniziative governative e piani locali</li> <li>• Esistenza di un Piano Strategico Banda Ultralarga e di iniziative già avviate sul territorio con diversi modelli di intervento ammissibili rispetto agli orientamenti comunitari</li> <li>• Individuazione di tutte risorse necessarie alla sua attuazione</li> <li>• Sperimentazione già avviata di un catasto del sotto e sopra suolo che potrà essere estesa stabilmente a livello nazionale</li> <li>• Monitoraggio continuativo dello sviluppo delle infrastrutture di comunicazione da parte dei privati e del settore pubblico</li> <li>• Identificazione di linee di azione prioritarie per la costruzione di un ambiente favorevole all'innovazione e all'inclusione digitale (identità digitale, anagrafe digitale unica, fatturazione elettronica)</li> <li>• Esistenza di una società di scopo (Infratel) per agevolare il coordinamento e l'efficienza operativa delle iniziative territoriali</li> </ul>	<ul style="list-style-type: none"> <li>• Livello di diffusione delle infrastrutture a banda ultralarga</li> <li>• Frammentazione delle risorse a disposizione</li> <li>• Livello di penetrazione dei servizi di connettività a banda larga</li> <li>• Livello di penetrazione degli apparati informatici nelle famiglie e nelle micro imprese</li> <li>• Limitato utilizzo dei servizi online</li> <li>• Livello degli skills ICT e della cultura digitale nella popolazione</li> <li>• Ridotta presenza di infrastrutture alternative</li> <li>• Elevata presenza di utenti Internet mobile only</li> <li>• Eterogeneità nei regolamenti locali per la realizzazione di opere infrastrutturali</li> <li>• Scarsa condivisione dei progetti infrastrutturali tra operatori di telecomunicazioni</li> </ul>

OPPORTUNITÀ	MINACCE
<ul style="list-style-type: none"> <li>• Definizione di una strategia italiana per il digitale con un programma integrato di azioni per lo sviluppo sinergico delle infrastrutture, dei servizi digitali e dell'accesso da parte della popolazione</li> <li>• avvio di una nuova stagione di programmazioni sia dei fondi strutturali europei sia del fondo sviluppo e coesione nazionale</li> <li>• Evoluzione del quadro regolamentare a favore dell'utilizzo di tecnologie avanzate (vectoring, bonding, etc...)</li> <li>• Caratteristiche strutturali della rete di accesso fissa italiana (qualità e lunghezza dei doppini)</li> <li>• Possibili scenari tecnologici di medio termine e sinergie tra tecnologie di rete fissa e mobile</li> <li>• Sinergie con i piani di ammodernamento infrastrutturale e di digitalizzazione della Pubblica Amministrazione (scuola, sanità, istruzione, giustizia, etc...)</li> <li>• Attuazione dei piani previsti negli accordi di partenariato 2014-2020</li> <li>• Attuazione delle misure di semplificazione per la realizzazione delle opere infrastruttura e di stimolo alla condivisione degli investimenti</li> </ul>	<ul style="list-style-type: none"> <li>• Fabbisogno di investimenti per la copertura dell'intera popolazione</li> <li>• Estensione della copertura prevista dagli operatori di telecomunicazioni, in particolare per i 100 Mbps</li> <li>• Incertezza legata al possibile processo di consolidamento del settore delle telecomunicazioni</li> <li>• Duplicazione degli investimenti privati nelle aree a maggiore ritorno degli investimenti</li> <li>• Prevalenza delle autonomie territoriali che possono creare difficoltà di coordinamento, eterogeneità negli interventi e eventuali diseconomie</li> <li>• Recepimento locale delle misure di semplificazione degli interventi infrastrutturali</li> <li>• Ridotta presenza di infrastrutture alternative</li> <li>• Lenta evoluzione della cultura digitale della popolazione</li> <li>• Limitata propensione all'acquisto di servizi di connettività a banda ultralarga a più di 100 Mbps</li> <li>• Possibili effetti di sostituzione tra servizi di rete fissa e mobile</li> </ul>



# 2. La strategia per la banda ultralarga



# 2.1

## L'organizzazione

---

L'attore principale della presente strategia è il mercato che è chiamato a investire in un'infrastruttura ritenuta strategica per lo sviluppo del Paese.

L'intervento pubblico è quindi solo sussidiario agli investimenti privati al fine di stimolarli.

Per quanto riguarda il ruolo del settore pubblico, questo nel suo complesso è coordinato dalla

**Presidenza del Consiglio (PCM)** tramite il **Comitato per la diffusione della banda ultralarga (COBUL)**, composto da Presidenza del Consiglio dei Ministri, Ministero dello Sviluppo Economico, Infratel e AgID (Agenzia per l'Italia Digitale), che ha definito la presente strategia nazionale e ne monitorerà la corretta attuazione in relazione alle

competenze proprie degli stakeholders pubblici coinvolti, proponendo eventualmente misure correttive anche individuando ulteriori soluzioni che rendano più favorevoli gli investimenti privati in tema.

Il COBUL collabora per l'attuazione e il monitoraggio della strategia con:

- **Il Ministero delle politiche agricole, alimentari e forestali** nell'ambito del Fondo Agricolo per lo sviluppo rurale che ha dedicato al Piano in oggetto quota delle proprie risorse, **L'Autorità per le Garanzie nelle Comunicazioni (AGCOM)**, nell'ambito delle sue prerogative di autorità di garanzia indipendente, ha il compito di definire il contesto regolamentare all'interno del quale si muove, e si muoverà, lo sviluppo della banda ultralarga, definendo le tariffe di accesso e gestendo la regolazione di settore, relativamente al calcolo degli eventuali extra profitti dell'aggiudicatario di finanziamenti pubblici (claw back), come descritto nella sezione monitoraggio. L'AGCOM avrà anche il ruolo di verificare la velocità effettiva di connessione nelle aree interessate dal progetto e l'andamento degli abbonamenti a banda ultralarga ad almeno 100 Mbps, che comunicherà all'AGID, rendendo così possibile la valutazione dell'impatto delle misure a sostegno della domanda.

Considerando la natura dei finanziamenti della presente strategia, **l'Agenzia per la Coesione** eserciterà i suoi poteri di coordinamento e controllo della spesa valutando e, talvolta, indirizzando i piani regionali, nonché monitorando l'attuazione della misura sia attraverso il COBUL sia analizzando i dati pubblicati dal MISE (v. cap. 2.6). Come già accaduto in passato con il Piano Azione Coesione, l'Agenzia potrà anche definire direttamente iniziative di sviluppo e, coordinando le Regioni e le Province Autonome, attuare tutte le misure che consentano l'ottimizzazione delle risorse assegnate e il contenimento dei costi operativi.

All'interno di questo quadro, le **Regioni e le Province Autonome (R&P)**, che hanno competenza diretta in materia, definiscono i programmi operativi, stabiliscono le priorità di intervento e dunque i modelli da applicare in coerenza con la presente strategia. Con il supporto del MISE e di Infratel, realizzano anche autonomamente i propri piani infrastrutturali e gestiscono le risorse adibite al finanziamento della strategia.

Il MISE sentiti l'AGID, l'Associazione Nazionale dei Comuni Italiani (ANCI), l'AGCOM, Il Ministro dell'ambiente e della tutela del territorio e del mare, il Comitato per le regole tecniche sui dati territoriali delle pubbliche amministrazioni e la Conferenza Unificata definisce il contenuto del "Sistema Informativo Nazionale Federato delle Infrastrutture del Sotto e Sopra Suolo" (v. par. 2.3.2), nonché le sue modalità di costituzione e di successivo aggiornamento, per la formazione, la documentazione e lo scambio obbligatorio dei dati territoriali detenuti dalle singole amministrazioni competenti e dagli altri soggetti titolari o gestori di infrastrutture, nonché le regole per l'utilizzo dei dati stessi tra le pubbliche amministrazioni centrali e locali e gli altri soggetti titolari o gestori di infrastrutture presenti nel sottosuolo.

L'ANCI promuove la strategia per la banda ultralarga e assicura il coordinamento e l'uniformità di attuazione del Sistema informativo nazionale federato delle infrastrutture del sotto e sopra suolo nei comuni italiani, eventualmente sanzionando gli operatori del sottosuolo che non popolano correttamente il sistema.

Infine, il **Digital Champion presso la presidenza del Consiglio** assicurerà la disseminazione e la comunicazione della presente strategia.

## 2.2 Linee di azione

---

### Una visione integrata e sinergica tra accesso fisso e mobile

I trend di mercato evidenziano una tendenza sempre più marcata all'utilizzo di *device* mobili ad uso personale (smartphone, phablet, tablet, e-book) ma soprattutto di wearables (orologi connessi, bracciali con sensori, visori, etc.), GPS integrati con la rete cellulare, sensoristica ed altri ancora che formano la cosiddetta *Internet of Things*. Tutto questo già comporta, e sempre più lo farà, fabbisogni di traffico aggregato con accesso wireless in decisa crescita.

Questa domanda di traffico wireless, voluminosa e crescente, può essere adeguatamente indirizzata soprattutto con politiche di utilizzo efficiente dello spettro radio che non possono prescindere dal dispiegamento di stazioni radio base addensate nelle regioni di maggior traffico e rilegate alla rete con capacità e livelli di qualità (disponibilità del collegamento) elevata. Inoltre, la concezione delle reti radio di nuovissima generazione include nativamente il principio dell'eterogeneità delle tecnologia di accesso (in particolare le evoluzioni di Wi-Fi e del cellulare radiomobile verso il 5G), puntando al coordinamento intelligente di differenti scale di copertura, declinate in macro, micro, femto e pico celle, e di diverse regioni dello spettro, attraverso una visione orchestrata e unificata delle

modalità di utilizzo flessibile e intelligente della radio secondo le linee di evoluzione basate sui principi delle HetNet e del cognitive radio.

Si delinea pertanto la consapevolezza dell'esigenza di ragionare su un disegno di infrastrutturazione di rete avanzata idonea a servire in modo sinergico le esigenze dei servizi fruiti da device mobili con quelle dei servizi a banda ultralarga che si stanno affermando tipicamente con accesso da rete fissa (smartTV, smarthome, cloud, social media, etc. nelle abitazioni e smartwork, cloud, telepresence, remote collaboration, etc. nelle aziende, nella pubblica amministrazione e negli esercizi commerciali).

Conseguentemente, valorizzando al massimo le iniziative già realizzate e in fase di dispiegamento per l'infrastrutturazione a banda ultralarga, si creano le condizioni per la realizzazione di soluzioni che modulano la profondità delle nuove infrastrutture in fibra in base alle diverse condizioni del territorio, in una logica di abilitazione sinergica dei servizi da device, fissi e mobili, e neutrale rispetto alla scelta architettonica e/o tecnologica.

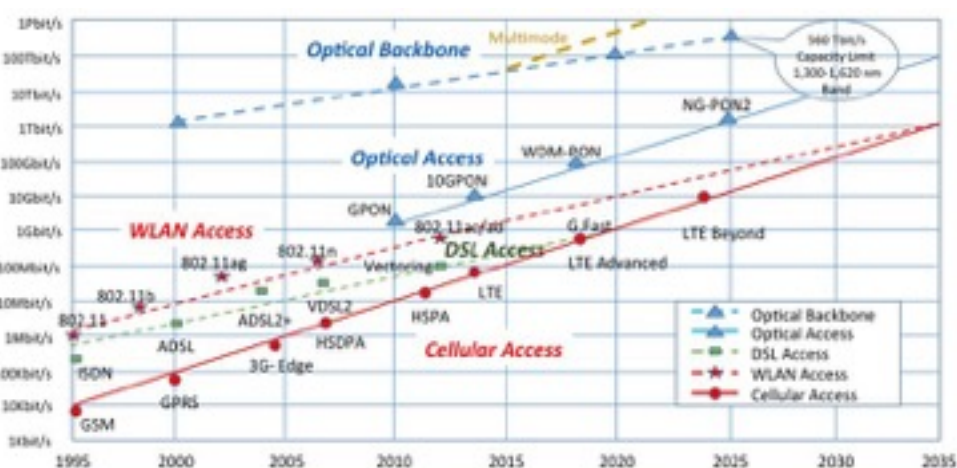
La decisione di puntare in modo deciso sulla realizzazione di infrastrutture in grado di offrire i 100 Mbps alla più ampia base della popolazione possibile è il frutto di una visione strategica. L'Italia è in coda in tutte le classifiche del processo di digitalizzazione. Tenendo conto dei trend di crescita del traffico dati nel mondo, ma anche nel nostro Paese, decidere diversamente sarebbe un errore di prospettiva, come scegliere di costruire autostrade a due corsie quando già si sa che presto serviranno quelle a tre corsie. Arrivando in ritardo sarebbe poco lungimirante non adottare una logica prospettica in modo da valorizzare il più possibile gli investimenti che si vanno ad effettuare e prevenire le future esigenze della domanda. Questa impostazione induce a promuovere prioritariamente laddove possibile e compatibilmente con lo sviluppo del mercato, le soluzioni architettoniche di accesso in fibra più profonda, che prevede il dispiegamento dei portanti in fibra ottica in rete sia in rete primaria che secondaria, raggiungendo almeno la base degli edifici, secondo - il modello FTTB -, sino alla casa dell'utente - modello FTTH. nelle sedi più strategiche.

Il dispiegamento della fibra profonda è fondamentale in funzione dei servizi a banda larga e ultralarga anche per il potenziamento delle componenti di rilegamento delle stazioni radio delle reti ad accesso

wireless, sia di tipo fisso o Fixed Wired Access (FWA), che WiFi evoluta e cellulari radiomobili (con tecnologie 4G e 5G).

Le soluzioni satellitari mantengono un ruolo importante nel superamento del "digital divide", soprattutto nei casi più estremi, potendo garantire disponibilità di banda larga e ultralarga anche a quella parte di popolazione che, in aree rurali, rischia di non essere mai raggiunta dalle reti terrestri per i costi di cablaggio estremamente elevati. Grazie all'adozione di nuove soluzioni architettoniche e tecnologiche, derivanti anche dall'esperienza acquisita in Italia nell'esercizio di satelliti per servizi a banda larga esistenti, il satellite è in grado di fornire agli utenti maggiormente penalizzati dal "digital divide", presenti in diverse regioni di tutto il territorio nazionale, collegamenti a velocità superiore a 30 Mbps, con qualità equivalente a quella delle soluzioni terrestri ma a costi di infrastrutturazione sensibilmente inferiori. Oltre alle configurazioni tradizionali, che vedono l'impiego del satellite per il rilegamento diretto delle utenze, possono essere valorizzate anche configurazioni in cui il servizio satellitare viene impiegato per connettere aggregati di utenti o stazioni radio per l'erogazione di servizi d'accesso radio terrestri a larga banda. A ciò va aggiunto che il satellite è in grado di garantire, in piena autonomia e sicurezza, i collegamenti in caso di emergenze. Gli scenari di medio e lungo periodo sono riportati nella Figura 8.1.

Figura 8.1 L'evoluzione delle tecnologie wired e wireless dal 1995 al 2035



Fonte: M. Dècina, 2014, elaborazioni su dati dei Bell Labs, G. Fettweis, and others, 2013.



## Verso il secondo obiettivo dell'Agenda Digitale Europea

Le condizioni di mercato per lo sviluppo di piani d'infrastrutturazione in grado di abilitare il raggiungimento del secondo obiettivo dell'Agenda Digitale Europea (il 100% della popolazione con connessione ad almeno 30Mbps) sono progressivamente maturate. I principali attori privati sono partiti nei mesi scorsi e stanno progredendo celermente, guidati da logiche di mercato che soddisfano i criteri degli operatori privati per il ritorno degli investimenti e per i rischi associati all'operazione. Questi programmi partono dalle zone del territorio più interessanti dal punto di vista della domanda, talvolta portando una molteplicità di soggetti a investire secondo una logica di competizione infrastrutturale addirittura multi-tecnologia (il caso di Milano cablata con soluzioni FTTC e FTTB/FTTH da più operatori), e si spingono progressivamente verso le zone dove il ritorno degli investimenti richiede tempi più lunghi.

Si stima che però circa 7mila comuni, ove risiede ca. il 40% della popolazione italiana, rimarranno comunque aree bianche NGA per le soluzioni ad almeno 30 Mbps, anche a fronte delle condizioni di favore predisposte. In questi casi si prefigura di utilizzare risorse pubbliche a fondo perduto e , utilizzando il modello di intervento diretto (Modello I, v. par. 2.3.1). Per le cosiddette "case sparse", infine, si ritiene che la soluzione satellitare sia da prediligere, anche considerando l'evoluzione tecnologica descritta nell'allegato A.

## Verso il terzo obiettivo dell'Agenda Digitale Europea

Lo sviluppo di infrastrutture di rete idonee a erogare almeno 100 Mbps risente ad oggi di una condizione di traino del mercato piuttosto flebile per gli operatori privati e certamente molto concentrata nelle poche aree del territorio ad altissimo potenziale.

Il versante della domanda esprime ancora un interesse ridotto che, per gli operatori di TLC, non permette ancora di giustificare investimenti per realizzare reti a 100 Mbps.



Proprio in relazione a questa constatazione, unita alla convinzione della rilevanza fondamentale della presenza di un'infrastruttura a banda ultralarga per lo sviluppo e la competitività del Paese e, in particolare, rappresenta il volano per il rilancio dell'economia del Mezzogiorno, il presente piano strategico ambisce a dare una connessione ad almeno 100 Mbps alla metà della popolazione, a tutte le sedi della Pubblica Amministrazione, con priorità per le scuole e gli ospedali, nonché alle imprese, soprattutto a quelle del Mezzogiorno. In queste aree strategiche e nei Comuni più redditizi, le prime 500 città italiane, si ritiene indispensabile un rapido avvio del progetto di cablatura in quanto i tempi di sviluppo necessari saranno lunghi.

Sulla base della consultazione avviata dal 20 novembre al 20 dicembre 2014, nessuno degli operatori di telecomunicazione si è dichiarato interessato a co-investire nei cluster "aree marginali" per reti FTTB/H a 100 Mbits. In tali aree, si è ritenuto quindi opportuno accogliere la proposta, condivisa trasversalmente dal mercato di settore, di avvalersi delle nuove tecnologie su rame per concorrere al raggiungimento dell'obiettivo europeo senza investimenti aggiuntivi in fibra ottica in secondaria. Si ritiene, infatti, che per la popolazione che risiede nelle aree meno popolate (cluster aree marginali) tali tecnologie potranno essere determinanti riuscendo a contenere la spesa pubblica necessaria. Il mercato ha, invece, richiesto di includere nel piano finanziamenti a sostegno della domanda per l'infrastruttura posata.

### **Conclusioni**

La presente strategia disegna un'infrastruttura di rete avanzata idonea a servire in modo sinergico le esigenze dei servizi fruiti da terminali mobili con quelle dei servizi a banda ultralarga emergenti da postazione di rete fissa nelle aziende, nella pubblica amministrazione e negli esercizi commerciali.

Le condizioni di mercato per lo sviluppo di piani di infrastrutturazione in grado di abilitare il 100% dei cittadini a 30 Mbps stanno progressivamente maturando nelle aree più redditizie. La vera sfida, e l'obiettivo del presente piano, è portare una connessione ad oltre 100 Mbps al 50% della popolazione (tale percentuale varierà a seconda del territorio di riferimento), a tutte le sedi della Pubblica Amministrazione e alle imprese, in particolare a quelle del Mezzogiorno e incentivare l'utilizzo virtuoso di tecnologie capaci di sfruttare al meglio la secondaria in rame per fornire servizi ad alta capacità, ben superiore a 30 mbps (vedi allegato A) per la popolazione residente nelle aree marginali, lasciando

quindi solo residualmente, una copertura ad almeno 30 Mbps alla restante parte.

I capisaldi della strategia dal punto di vista delle linee di azione sul versante dello sviluppo infrastrutturale sono:

- disegno di un modello di infrastrutturazione di rete orientato in modo sinergico verso le esigenze di accesso ai servizi di tipo fisso e mobile, radio e via cavo;
- predisposizione di un modello aperto ad una pluralità di soggetti e di servizi e neutrale dal punto di vista delle tecnologie;
- priorità allo sviluppo di infrastrutture con fibra profonda (non solo in rete primaria, ma anche in rete secondaria) per coprire la più vasta porzione della popolazione, indirizzando la rilegatura degli edifici (soluzione prioritaria FTTB), ma anche la connessione in fibra delle stazioni radio utilizzate per i servizi radio fissi e cellulari radiomobili;
- valorizzazione delle tecnologie di accesso satellitari per indirizzare in modo economicamente sostenibile le porzioni della popolazione dislocate nelle zone meno favorevoli dal punto di vista degli interessi di mercato.

## 2.3 Gli strumenti del piano

---

Per massimizzare la copertura del servizio di connessione superiore a 100 Mbps e garantire comunque almeno 30 Mbps alla parte restante della popolazione, incrementando allo stesso tempo la penetrazione, si prevede che l'azione pubblica si declini su tre versanti principali, agendo sia sulla domanda sia sull'offerta:

- A. **Agevolazioni per abbassare le barriere di costo dell'infrastrutturazione:** sono misure che agiscono sull'offerta. L'elemento principale è costituito dalle misure di semplificazione sia del quadro normativo (sportello unico, posa aerea, semplificazione delle autorizzazioni, precablaggio verticale degli edifici, ecc.) sia della regolamentazione di settore volta ad accelerare gli investimenti infrastrutturali riducendone i costi (stabilità e certezza delle regole, regole che favoriscano gli investimenti, ecc.). Il pilastro della semplificazione, però, è rappresentato dal catasto, quale strumento capace di garantire trasparenza, efficienza e coordinamento (v. par. 2.3.2), un progetto ben più ampio di un "semplice" Catasto del sotto e sopra suolo delle infrastrutture di accesso a Internet. Rientrano, infine, in questa macro area anche tutte le politiche di

razionalizzazione dello spettro frequenziale.

B. **Agevolazioni per l'accesso alle risorse economiche:** in aggiunta ai quattro modelli di intervento descritti nel par. 2.3.1 sono definite tre misure capaci di incentivare gli investimenti attraverso la *defiscalizzazione* nonché l'istituzione di un *polo di attrazione dei fondi* per agevolare l'accesso al credito.

C. **Stimoli per l'innescio della domanda:** per superare il grave gap di penetrazione descritto nel cap. 1.4, sono state previste alcune misure a sostegno della domanda di connettività come l'aggregazione preventiva della domanda e lo sviluppo dei servizi digitali previsti nella strategia per la crescita digitale.

Tabella 9.1 Gli strumenti del piano in sintesi

Stimoli all'offerta	Agevolazioni per abbassare le barriere di costo dell'infrastrutturazione	<ul style="list-style-type: none"> <li>▪ Semplificazione normativa</li> <li>▪ Misure per ridurre i costi di infrastrutturazione</li> <li>▪ Catasto del sotto e sopra suolo</li> <li>▪ Regime regolatorio agevolato</li> <li>▪ Spectrum review</li> </ul>
	Agevolazioni per l'accesso alle risorse economiche	<ul style="list-style-type: none"> <li>▪ Defiscalizzazione degli investimenti infrastrutturali a banda ultralarga</li> <li>▪ credito a tassi agevolati con eventuale garanzia pubblica</li> <li>▪ incentivi per la realizzazione di infrastrutture a banda ultralarga</li> <li>▪ Agevolazioni per le amministrazioni locali</li> </ul>
Stimoli alla domanda		<ul style="list-style-type: none"> <li>▪ Voucher</li> <li>▪ Aggregazione preventiva della domanda</li> <li>▪ Agenda digitale: "Strategia per la Crescita Digitale 2014-2020"</li> </ul>

In linea con il Punto 7 della Comunicazione della Commissione<sup>11</sup> e in coerenza con le politiche di coesione, anche la presente strategia ha previsto il ricorso a risorse pubbliche dirette per accelerare la diffusione delle reti NGA ed eliminare i divari digitali, individuando vari modelli di intervento da combinare a seconda delle aree di riferimento in base all'articolazione per cluster proposta nel cap. 1.5.

## Modelli d'intervento infrastrutturale

L'impiego di risorse statali di provenienza comunitaria, sia nazionali sia regionali (FESR, FEASR e FSC), nella strategia per la banda ultralarga assume diverse forme: sgravi fiscali, prestiti a tasso agevolato, altri tipi di condizioni preferenziali di finanziamento, ecc. (v. par. 2.3.3). In questa sezione, però, sono descritti esclusivamente i quattro modelli di intervento pubblico per la costruzione delle reti a banda ultralarga.

Tutti e quattro i modelli ottimizzano il riutilizzo delle infrastrutture, sia quelle di proprietà pubblica (quali fognature, pubblica illuminazione, gallerie multiservizio) sia quelle di proprietà privata (cavidotti e infrastrutture esistenti di operatori o multiutility locali) in coerenza con la Direttiva 2014/61/UE del 15-05-2014, per le quali è prevista l'acquisizione dei diritti d'uso. Questo approccio è facilitato dall'implementazione del Catasto del sotto e sopra suolo (v. par. 2.3.2) che in questa strategia assume un valore fondamentale per garantire trasparenza e un buon coordinamento dei lavori.

Tutti i modelli sono stati concepiti in coerenza con la normativa comunitaria sugli aiuti di stato<sup>12</sup> che vincola profondamente la soluzione architettuale scelta. Il ricorso ad aiuti di stato, infatti, è limitato alla correzione delle carenze di mercato al fine di rafforzarne la competitività

---

<sup>11</sup> Comunicazione della Commissione, *Orientamenti dell'Unione europea per l'applicazione delle norme in materia di aiuti di Stato in relazione allo sviluppo rapido di reti a banda larga* (2013/C 25/01).

<sup>12</sup> I modelli di intervento sono quelli definiti nell'ambito del "Piano Strategico Banda Ultralarga", - regime d'aiuto n. SA.34.199 (2012/N) - redatto dal MISE (ai sensi dell'art. 30 del decreto-legge 6 luglio 2011 n. 98 convertito in legge 15 luglio 2011 n. 111) e autorizzato dalla Commissione europea con Decisione C(2012) 9833 del 18 dicembre 2012. Pertanto, per una descrizione più dettagliata degli stessi è reperibile sul sito del Ministero dello sviluppo economico.

e la concorrenza. L'aiuto pubblico , per l'appunto, è accompagnato da una serie di misure di contesto, descritte nei par. 9.2 e 9.4.

Per raggiungere l'obiettivo dell'Agenda Digitale Europea di totalizzare almeno il 50 % di abbonamenti a Internet a velocità superiore a 100 Mbps, la strategia prevede eccezionalmente<sup>13</sup> l'intervento pubblico per reti NGA oltre i 100 Mbps nelle aree già raggiunte dal servizio a 30 Mbps dimostrando che viene soddisfatta la condizione relativa al "salto di qualità" di cui al punto 51 della medesima Comunicazione e che esiste una domanda, in prospettiva, relativa a tali miglioramenti qualitativi. Il soddisfacimento di quest'ultimo requisito sarà garantito dall'analisi descritta nel par. 2.3.4, anche avvalendosi dello strumento di stimolo della sottoscrizione preventiva.

L'infrastruttura di riferimento adottata è:

- tecnologicamente neutra, non favorisce né esclude alcuna tecnologia o piattaforma che gli operatori vogliano implementare avvalendosi delle soluzioni tecnologiche che ritengono più adeguate;
- una soluzione tecnica totalmente aperta e neutrale realizzando solo infrastrutture passive e posando fibra ottica dimensionate secondo un'architettura di riferimento fiber-to-the building (FTTB) tale da permettere l'accesso wholesale disaggregato a tutti gli operatori
- economicamente la più vantaggiosa, idonea a qualsiasi architettura di rete di accesso di nuova generazione che gli operatori di telecomunicazione decideranno di implementare, senza favorirne alcuna in particolare, wired, wireless o via satellite;<sup>14</sup>
- la rete primaria è ottimizzata per la connessione di stazioni radio e armadietti di distribuzione della rete in rame esistente per l'offerta del servizio a banda ultralarga wireless ad almeno 30 Mbps, massimizzando così l'integrazione fra la rete fissa e quella mobile. Una soluzione pro futuro, capace di supportare adeguatamente gli

---

<sup>13</sup> In coerenza con il punto 82, in deroga al punto 77 degli orientamenti comunitari citati.

<sup>14</sup> La soluzione architeturale adottata, infatti, è l'unica ad ammettere investimenti pubblici anche nelle aree più densamente abitate in coerenza con il punto 82 dei citati Orientamenti Comunitari.

auspicati picchi di domanda senza alterare le condizioni di accesso utente.

Considerando la varietà dei fondi impiegati e considerando la capillarità dell'intervento, sono mappate:

- Le aree bianche d'intervento suddivise per tipologia di fondi dedicati (ad es. FESR, FEASR, FSC);
- Le sedi della pubblica amministrazione e le aree di interesse economico da infrastrutturare con servizi ad almeno 100 Mbps.

Di seguito sono descritti i quattro modelli attuativi che saranno adottati dalle amministrazioni pubbliche in base al cluster d'appartenenza delle aree d'intervento. Come si evince dall'esito della consultazione pubblica, è necessario sottolineare che l'applicazione dei modelli di intervento nei vari cluster va inteso in modo flessibile e non vincolante.

### **Modello I – Intervento diretto**

L'intervento diretto ha l'obiettivo di realizzare la parte passiva della rete di accesso secondo un principio di neutralità tecnologica (ad esempio: caviddotti multi-operatori, posa di cavi in rete di accesso primaria e secondaria, tralicci ecc.) che, pur restando di proprietà pubblica, è data in concessione:

- L'affidamento dei lavori avviene mediante una gara, in base ai criteri dell'offerta economicamente più vantaggiosa al soggetto che avrà presentato il miglior progetto, massimizzando l'impiego di tecnologie innovative a basso impatto ambientale, secondo quanto previsto negli artt. 81 e 83 del D.lgs 163/2006;
- Completato l'intervento infrastrutturale, la proprietà delle infrastrutture rimane pubblica. Con una gara a evidenza pubblica è selezionato un concessionario che si impegna a offrire l'accesso passivo e a cedere i diritti di uso delle infrastrutture realizzate agli operatori. Saranno quindi gli operatori a collegare i clienti finali al servizio di connettività di nuova generazione, mentre il soggetto concessionario sarà responsabile della manutenzione

dell'infrastruttura garantendo i Service Level Agreement (SLA) concordati e contrattualizzati con gli operatori.

- La concessione dovrà avere durata limitata, per esempio, 10 anni, e sarà rapportata agli investimenti e agli ammortamenti cui sarà tenuto l'affidatario in relazione ai rischi che specificamente dovrà sopportare;
- Le modalità di gestione dell'infrastruttura dovranno salvaguardare sia l'interesse pubblico sia le migliori condizioni di sfruttamento dell'infrastruttura per garantirne la massima apertura al mercato a condizioni eque e non discriminatorie per tutti gli operatori che ne facessero richiesta per realizzare la massima diffusione dei servizi a banda ultralarga.

Le modalità di fornitura dell'accesso ai vari segmenti di rete e il relativo livello di prezzi sarà regolamentato da AGCOM prima del bando di gara.

Il modello I sarà adottato nelle aree appartenenti al cluster D, che include circa 4.300 comuni in cui risiede il 15% della popolazione italiana, nonché trasversalmente in tutti i cluster, in aree circoscritte che si riveleranno non appetibili per il mercato. La possibilità che si vadano a creare situazioni di divario digitale all'interno di Comuni solo parzialmente coperti dagli operatori di telecomunicazioni, renderà infatti imprescindibile la realizzazione di un'infrastruttura pubblica atta a servire esclusivamente la popolazione esclusa.

In coerenza con quanto richiesto dal mercato<sup>15</sup>, in aree particolarmente remote - individuate mediante una manifestazione di interesse ex ante, sia sul fronte della domanda che dell'offerta - potrà essere previsto un incentivo agli operatori che si impegneranno a realizzare le componenti attive della rete.

### **Modello II – Partnership pubblico-privata**

La partnership pubblico-privata (PPP) è un accordo di partenariato tra un soggetto pubblico e uno o più soggetti privati che co-investono per la realizzazione delle infrastrutture di accesso garantendo a uno o più

---

<sup>15</sup> Durante la consultazione pubblica a cui è stato sottoposto il presente Piano



soggetti privati, in base a requisiti definiti negli appositi bandi di gara, la possibilità di sfruttare fin da subito la concessione di uso delle stesse:

In sintesi:

- La PPP permette di ampliare il volume degli investimenti, attraverso l'apporto dei privati (ad esempio, riuniti in un consorzio) che dovranno, in ogni caso essere sottoposti a rigorosi sistemi di controllo, per evitare posizioni monopolistiche che rallentino lo sfruttamento competitivo delle infrastrutture da parte degli altri operatori;
- L'affidamento dell'attività avviene in un'unica soluzione, con l'Amministrazione che individua mediante una gara a evidenza pubblica, nel pieno rispetto delle normative applicabili, uno o più soggetti che co-investano per la realizzazione dell'infrastruttura in una determinata area;
- I soggetti interessati dovranno presentare una soluzione tecnico-economica corredata di business plan per la realizzazione dell'intervento in linea con il progetto preliminare definito nel bando di gara e l'ammontare del cofinanziamento. Nella scelta del partner privato, attraverso la procedura di gara ad evidenza pubblica, le amministrazioni pubbliche dovranno valutare anche l'esperienza di gestione di reti infrastrutturali wholesale, l'organizzazione societaria, l'offerta tecnica di gestione del progetto, le modalità di offerta dei servizi wholesale, i piani di qualità;
- La durata della concessione e le clausole relative all'infrastruttura descritte nel modello I valgono anche per questo modello;
- La proprietà dell'infrastruttura realizzata sarà conferita a un'entità giuridica separata, società o consorzio;

Sarà demandato all'AGCOM il compito di normare le condizioni di offerta wholesale.

Il modello B è considerato il modello ideale per l'accesso al fondo dei fondi e ai project bond ed è aperto a tutti gli investitori privati, che potrebbero quindi anche non essere operatori di telecomunicazioni, come

per esempio aziende o loro raggruppamenti anche interessati allo sviluppo del territorio su cui grava l'infrastruttura.

### **Modello III – Intervento a incentivo**

L'intervento a incentivo prevede un contributo pubblico assegnato con un bando ad un operatore, favorendo una diffusione delle reti più rapida, poiché l'operatore beneficiario è parimenti interessato a un maggior sfruttamento delle reti per consentire un più rapido ritorno dell'investimento. Seguendo sempre il principio della neutralità tecnologica.

Le principali caratteristiche di questo modello si possono riassumere come segue:

- Il coinvolgimento dei privati che garantisce una maggiore efficacia d'intervento e capacità di attrazione di investimenti (i fondi dei privati sono almeno pari al 30% del fabbisogno totale individuato);
- Il modello d'incentivo prevede, infatti, una contribuzione pubblica alla realizzazione di collegamenti NGA che sarà offerta dall'amministrazione pubblica a uno o più operatori individuati mediante sistemi a evidenza pubblica;
- Il beneficiario è selezionato mediante un bando a evidenza pubblica che prevede un'offerta tecnica ed economica e un piano economico-finanziario, prevedendo che per ogni utente coperto parte dei costi d'infrastrutturazione siano rendicontabili;
- La proprietà rimane dell'operatore beneficiario e, in cambio, l'operatore che si aggiudica l'assegnazione del contributo si impegnerà a rispettare le condizioni di massima apertura sulle infrastrutture realizzate con incentivi pubblici;
- La separazione dell'operatore selezionato sarà tale da garantire trasparenza sulle operazioni economiche compiute e facilità di controllo da parte dell'amministrazione, consentendo il monitoraggio della redditività dell'investimento, con cadenze semestrali, quantificando eventuali sovra-ricavi e recuperare così la parte di contributo pubblico concessa in esubero.

Sarà demandato all'AGCOM il compito di normare le condizioni di offerta wholesale prima dell'avvio dei bandi di gara.

Il modello III è attuabile però soltanto in alcune aree caratterizzate da una densità media di unità immobiliari per km quadrato, riscontrabile prevalentemente nelle aree marginali.

#### **Modello IV – Intervento ad aggregazione della domanda**

Per consentire la massima mobilitazione di risorse ed energie per il raggiungimento dell'obiettivo di massimizzare la copertura a 100 Mbps, si prevede un quarto modello d'intervento che può essere sviluppato utilizzando parti dei tre modelli illustrati sopra aggregando la domanda di connettività a 100 Mbps all'interno di sotto-aree circoscritte, come le aree industriali, o per interventi in singole aree che siano capaci di organizzarsi in tal senso e raggiungere una massa critica sufficiente. Pertanto, si potrà procedere all'aggregazione della domanda abbinata a interventi diretti (Modello I), PPP (Modello II) o interventi a incentivo (Modello III) ogni qualvolta si sia in presenza di condizioni coerenti con i modelli prescelti e si ritenga che l'aggregazione preventiva della domanda sia una risposta più efficace alla necessità di infrastrutturazione.

Nelle aree o sotto-aree in cui si applica il modello, la domanda aggregata deve essere sufficiente alla sua sostenibilità dal punto di vista economico-finanziario. Inoltre:

- Il soggetto promotore può essere pubblico, privato o anche una PPP e diventa proprietario dell'infrastruttura in coerenza con i vincoli del modello d'intervento utilizzato;
- Questo modello prevede il coinvolgimento degli enti locali sul cui territorio è ricompresa l'area o la sotto-area, che coopereranno con Infratel Italia per per l'attuazione del Piano;
- Il soggetto promotore effettua un'analisi dell'area o sotto-area per definire un business plan che verifichi i costi e le condizioni di massima di sostenibilità economico-finanziaria dell'intervento in funzione dell'aggregazione raggiungibile;
- Sulla base del business plan predisposto, il soggetto promotore avvia un'attività di raccolta di preadesioni nell'area o sotto-area rivolta ad aziende, PA e/o privati presenti nel territorio individuato.

- Se nella fase precedente il soggetto promotore raggiunge una soglia di adesioni preliminari sufficiente a garantire la sostenibilità
- economico-finanziaria dell'iniziativa, con il supporto tecnico di Infratel italia, si procede secondo le regole del modello prescelto (modello d'intervento I, II o III illustrati sopra);

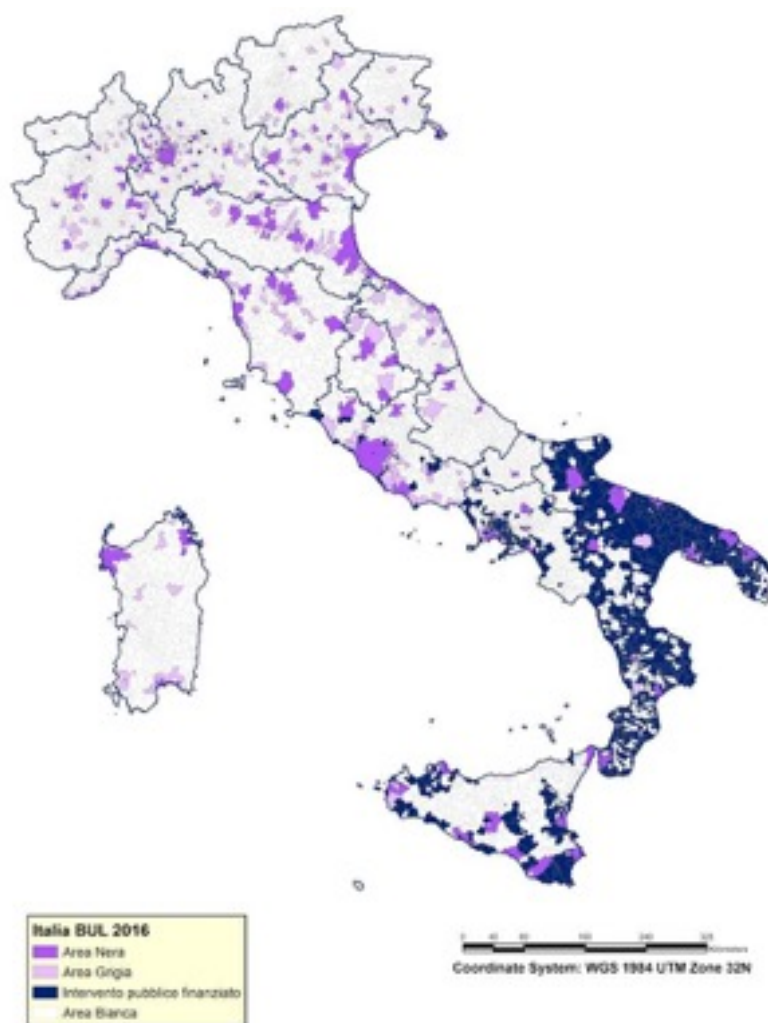
Per tutti i modelli descritti è previsto un meccanismo di claw back per il recupero degli eventuali extra-profitti del/dei beneficiari degli interventi pubblici. Gli incentivi messi in campo dalla presente strategia sono capaci di mutare drasticamente il contesto degli investimenti e, pertanto, è necessario calibrare di conseguenza anche l'eventuale investimento pubblico concesso. La presenza di un sistema di controllo gestito dall'Amministrazione competente (v. cap. 2.6), con tutti gli oneri che ne derivano, dovrà verificare attraverso il monitoraggio periodico dell'attuazione della misura la presenza di eventuali extra-profitti, garantendo all'Amministrazione il rimborso della sovra-compensazione, qualora il mercato risponda più celermente e massicciamente di quanto preventivato.

Al termine del quadriennio, l'operatore privato sarà tenuto alla restituzione del contributo pubblico se i ricavi derivanti dall'attività supereranno la soglia definita nel bando di gara. Il relativo tasso di remunerazione sarà definito sulla base del WACC stabilito da AGCOM e il profitto in eccesso sarà recuperato in proporzione all'intensità dell'aiuto.

## Conclusioni

La presente strategia contempla diversi modelli d'intervento e soluzioni per incentivare lo sviluppo rapido di infrastrutture a banda ultralarga, riducendo i costi di implementazione e agevolando l'accesso al credito. La situazione socio-economica e le condizioni orografiche dell'Italia sono tali da rendere imprescindibile l'adozione di soluzioni diverse a seconda dell'area di riferimento, minimizzando così l'investimento pubblico necessario.

Figura 9.1 Mappatura delle zone a fallimento di mercato in Italia



Fonte: Infratel, luglio 2014

# Le agevolazioni per abbassare le barriere di costo

## Semplificazione del quadro normativo

L'Italia sta avviando un percorso di adeguamento del quadro normativo volto a favorire la realizzazione dei cablaggi all'interno delle proprietà private, condominiali e non, nonché l'installazione di apparati per la banda larga mobile, al fine di ridurre i costi di attivazione a beneficio quindi direttamente degli operatori di telecomunicazioni e indirettamente degli utenti finali. In particolare, anche a seguito di consultazioni effettuate con le associazioni di categoria, sono state individuate alcune aree di intervento prioritarie anche estendendo quanto in parte già definito attraverso il decreto Destinazione Italia<sup>16</sup> e il decreto Sblocca Italia.<sup>17</sup> L'obiettivo è rendere più semplice avvalersi dei sotto-servizi (illuminazione pubblica, risalite dei tubi, discese grondaie, etc.), compresi i percorsi aerei, per posare la fibra ottica o un minitubo che lo possa ospitare. Già oggi, l'installazione o la modifica di impianti di telefonia mobile non sono soggetti ad autorizzazione paesaggistica se eseguiti su edifici e tralicci preesistenti e non superino determinate dimensioni, la cui variazione se limitata può essere comunicata con una semplice autodichiarazione. È tuttavia ancora necessario uniformare a livello nazionale le modalità di posa dei tratti verticali delle infrastrutture di comunicazione a banda ultralarga sulle facciate degli edifici, assicurando la disponibilità di installazione di impianti idonei anche all'interno degli edifici. Infine, analogamente all'esperienza francese, è necessario rendere obbligatorio il pre-cablaggio verticale degli edifici, per tutte le nuove costruzioni, le ristrutturazioni e tutti gli edifici delle aree redditizie.

---

<sup>16</sup> Articolo 6 comma 4 del decreto legge n. 145 del 2013 convertito con modificazioni dalla legge n. 9 del 2014.

<sup>17</sup> Articolo 6 commi 3,4,5 del Decreto Legge 12 settembre 2014, n. 133.

## Il catasto del sotto e sopra suolo

Il catasto del sotto e sopra suolo, così come concepito secondo il principio del "digital first", è prima di tutto uno strumento di coordinamento e trasparenza dell'intera strategia. Il catasto, dunque, non si limita solo a favorire la condivisione delle infrastrutture mediante una gestione ordinata del sotto e sopra suolo e dei relativi interventi, ma diventa il cruscotto che gestisce con efficienza e monitora tutti gli interventi descritti.

Il catasto è concepito come una piattaforma web-based, abilitante tre diversi tipi di accesso – *cittadini (per sole informazioni aggregate)*, enti gestori delle strade, operatori del sotto e sopra suolo – per gestire una comunicazione a tre livelli che metta a disposizione, in formato aperto, tutte le informazioni utili circa le varie tipologie trasmissive (wireline, wireless e satellite) e di posa (cavidotti, mini-trincee, sopra suolo, aeree, ...). Resta inteso che per motivi di sicurezza e strategia aziendale non potrà invece essere data trasparenza a quelle informazioni sensibili che l'operatore ritiene riservate e comunque non strettamente necessarie agli obiettivi del catasto stesso.

Per essere efficace, il Catasto del sotto e sopra suolo deve essere alimentato obbligatoriamente dagli operatori di telecomunicazioni ma anche da tutti gli altri soggetti pubblici e privati che possiedono o costruiscono, a qualunque fine, infrastrutture di posa utilizzabili per lo sviluppo di nuove reti in fibra ottica, le amministrazioni locali (comuni e province) e gli enti gestori di servizi (teleriscaldamento, gas, luce, acqua, energia elettrica, etc.).

Un sistema informativo nazionale interoperabile gestito in forma federata, dunque, che offra una mappatura di tutte le infrastrutture abilitanti le varie utility al fine di:

- Promuovere le iniziative private e pubbliche in corso e in particolare le azioni legate alla presente strategia anche nell'ottica del riuso delle buone pratiche;
- Monitorare il progresso degli interventi attuativi in corso rispetto al cronoprogramma descritto;
- Abilitare l'apertura di un "mercato delle infrastrutture" che consenta di evitare la duplicazione di infrastrutture anche per ridurre gli impatti ambientali e i costi complessivi del sistema anche mediante accordi bilaterali sia tra gli Operatori sia tra gli Operatori e gli Enti pubblici;

- Ottimizzare la progettazione delle infrastrutture a banda ultralarga e migliorare il processo di manutenzione delle stesse;
- Gestire i permessi in modo efficiente, coordinando gli scavi e massimizzando la condivisione delle infrastrutture;
- Verificare la congruità degli interventi realizzati con il regime di defiscalizzazione;
- Garantire trasparenza, equità e rispetto della tempistica nella gestione della gestione dei permessi.

In sintesi, e in coerenza con il punto 78 dei citati Orientamenti<sup>18</sup>, il Catasto del sotto e sopra suolo descritto è, quindi, uno strumento fondamentale per facilitare la riutilizzabilità delle infrastrutture esistenti sia per ridurre i costi di implementazione e di conseguenza, l'importo del finanziamento pubblico, sia per evitare duplicazioni inutili e minimizzare l'impatto ambientale e con la cittadinanza. Ma è soprattutto uno strumento di grande trasparenza delle politiche pubbliche che, aprendo grandi quantità di dati, potrà generare nuovi lavori che solo la fantasia imprenditoriale potrà immaginare.

Ad aprire le porte alla creazione del sistema informativo nazionale federato è stata la positiva sperimentazione europea in corso (virgoregistry.eu), quale banca dati delle infrastrutture esistenti di rete, anche dei servizi di pubblica utilità, opportunamente georeferenziati. Tale catasto, coordinato da Infratel, è definito in coerenza con la Direttiva 2014/61/UE del Parlamento Europeo e del Consiglio del 15 maggio 2014 recante misure volte a ridurre i costi dell'installazione di reti di comunicazione elettronica ad alta velocità, nonché in coerenza con l'applicazione della Direttiva INSPIRE (INfrastructure for SPatial InfoRmation in Europe), 2007/2/CE del Parlamento europeo e del Consiglio del 14 marzo 2007, coordinata dall'Agenzia per l'Italia digitale e del relativo repertorio sul quale sono inseriti i metadati geo-spaziali detenuti dalle Amministrazioni. Si tratta di una soluzione coerente e complementare la base dati delle reti di accesso istituita dall'AGCOM.<sup>19</sup>

---

<sup>18</sup> Orientamenti dell'Unione europea per l'applicazione delle norme in materia di aiuti di Stato in relazione allo sviluppo rapido di reti a banda larga (2013/C 25/01).

<sup>19</sup> Ai sensi dell'articolo 6 comma 5bis del decreto legge n. 145 del 2013 convertito con modificazioni dalla legge n. 9 del 2014.



Figura 9.2 Profili di gestione del catasto del sotto e sopra suolo

Enti proprietari strade	Proprietari delle infrastrutture	Cittadini
<ul style="list-style-type: none"> <li>• conoscono la consistenza di tutte le infrastrutture sotto le strade di loro proprietà</li> <li>• utilizzano il Catasto per fornire le concessioni e coordinare gli interventi</li> </ul> <p><b>Obblighi</b></p> <ul style="list-style-type: none"> <li>• Gestione delle concessioni e coordinamento degli interventi attraverso il catasto</li> <li>• Verifica sul campo del corretto accertamento delle infrastrutture</li> </ul> <p><b>Vantaggi</b></p> <ul style="list-style-type: none"> <li>• Conoscenza dell'occupazione del sottosuolo</li> <li>• Dematerializzazione completa dell'archivio cartaceo</li> <li>• Gestione delle concessioni più rapida e trasparente</li> <li>• Conoscenza della consistenza ai fini della determinazione dei canoni da richiedere</li> </ul>	<ul style="list-style-type: none"> <li>• forniscono la consistenza di tutte le infrastrutture di loro proprietà e utilizzano il Catasto per l'ottenimento delle concessioni</li> <li>• accedono al Catasto per informazioni sulle infrastrutture non di loro proprietà e sui cantieri non di loro competenza</li> </ul> <p><b>Obblighi</b></p> <ul style="list-style-type: none"> <li>• caricamento della banca dati e certificazione delle informazioni relative alle infrastrutture del sottosuolo</li> <li>• aggiornamento della banca dati nel corso di ogni intervento sull'infrastruttura</li> <li>• gestione dei permessi tramite il Catasto</li> </ul> <p><b>Vantaggi</b></p> <ul style="list-style-type: none"> <li>• supporto alla pianificazione e progettazione</li> <li>• supporto al riutilizzo delle infrastrutture</li> <li>• supporto alla gestione dei permessi</li> <li>• maggior coordinamento degli interventi</li> </ul>	<ul style="list-style-type: none"> <li>• per essere informati sulle nuove pianificazioni</li> <li>• per essere a conoscenza dello strato sotterraneo</li> <li>• Servizi applicativi (es. segnalare guasti, chiusura strade, ecc.)</li> </ul> <p><b>Obblighi</b></p> <ul style="list-style-type: none"> <li>• Utilizzo diligente e razionale delle informazioni</li> <li>• Security e privacy</li> </ul> <p><b>Vantaggi</b></p> <ul style="list-style-type: none"> <li>• Conoscenza dell'occupazione del sottosuolo</li> <li>• Conoscenza della pianificazione degli interventi</li> <li>• Uso di servizi applicativi (che segnalano ad esempio guasti, chiusura strade, rifacimento marciapiede, ecc.)</li> </ul>

Al costo di avvio del progetto e al suo mantenimento si provvederà avvalendosi dei proventi derivanti dal (ridotto) costo di accesso applicato agli operatori che ne fanno richiesta. Tale misura deve essere corredata di una norma che obblighi tutti gli enti coinvolti a fornire in tempi celeri tutte le informazioni richieste, aggiornandole in tempo reale. Per garantire il rispetto della norma e quindi il corretto popolamento del catasto, l'Associazione Nazionale dei Comuni Italiani (ANCI) dovrà essere individuata al coordinamento e al supporto dei Comuni e potrà anche essere dotata di poteri sanzionatori verso gli operatori del sotto e sopra suolo che non rispettano le indicazioni previste nella norma.

### Un regime regolatorio di incentivo agli investimenti

L'AGCOM, anche in relazione a quanto affermato nella recente indagine conoscitiva<sup>20</sup>, assume un ruolo centrale per lo sviluppo delle comunicazioni elettroniche e, in particolare – nel rispetto del framework regolatorio europeo – nella definizione di misure di sostegno alla banda ultralarga capaci di ridurre i costi, stimolare gli investimenti, secondo i target dell'Agenda Digitale Europea e massimizzare, nelle diverse aree geografiche, la concorrenza infrastrutturale e/o 'service based' a tutela

<sup>20</sup> AGCM e AGCOM, Indagine conoscitiva sulla concorrenza statica e dinamica nel mercato dei servizi di accesso e sulle prospettive di investimento nelle reti di telecomunicazioni a banda larga e ultra-larga, Roma, 2014.

degli utenti finali. L'AGCOM, infatti, ha contribuito direttamente alla redazione del citato regime d'aiuto n. SA.34199 (2012/N) "Piano Strategico Banda Ultralarga" per la definizione delle tariffe e le condizioni di accesso all'ingrosso e risolvere le controversie tra i richiedenti l'accesso alle infrastrutture e gli operatori delle infrastrutture sovvenzionate.

Questo piano vede il ruolo di AGCOM ancora più centrale, e data la valenza strategica, imprescindibile per lo sviluppo economico del Paese, i processi di regolazione potrebbero snellire e accelerare gli iter necessari ad abilitare l'esecuzione dei piani di infrastrutturazione per gli obiettivi dell'Agenda Digitale Europea 2020, ivi inclusi quelli tesi a salvaguardare la concorrenza riconoscendo e tutelando però il rischio di investimento.

In considerazione degli elevati investimenti richiesti, la realizzazione di soluzioni architetture FTTdp/FTTB/FTTH, da parte degli operatori privati nelle aree redditizie, necessita di un quadro regolamentare allo stesso tempo certo e stabile all'interno di un periodo di riferimento coerente con gli obiettivi dell'Agenda Digitale Europea 2020.

### **Gestione dello spettro elettromagnetico**

La risorsa frequenziale è preziosa per lo sviluppo della banda ultralarga mobile, per tale ragione è opportuno promulgare e rendere operativi i regolamenti che agevolano il dispiegamento e l'utilizzo più efficiente delle tecnologie radio.

Come noto, gli operatori TLC stanno implementando a tutt'oggi la rete LTE a seguito dell'asta delle frequenze relativa alla banda 800 bandita nel 2011. Tale asta prevedeva il rispetto di specifici obiettivi di copertura nelle aree in digital divide. Il MISE sta monitorando l'effettivo adempimento dell'obbligo, tuttavia, per favorire l'innalzamento dei livelli prestazionali dei servizi a banda ultralarga, la condizione più importante è che i tralicci ove è posizionato l'apparato LTE siano collegati in fibra ottica. Tutti i modelli di realizzazione infrastrutturali proposti prevedono il collegamento in fibra di detti tralicci, al fine di massimizzare l'offerta del servizio a banda ultralarga wireless. Con l'evoluzione tecnologica attuale

è garantita la banda ultralarga avvalendosi di tecnologie sempre più performanti, pertanto è opportuno agevolare il dispiegamento di infrastrutture 4G, e di altre tecnologie radio avanzate in grado di raggiungere gli obiettivi dell'Agenda Digitale Europea. La navigazione wireless è, infatti, la modalità di fruizione privilegiata dall'utenza nazionale e come tale ne va stimolata la diffusione capillare nel territorio, poiché comporterebbe anche una più rapida crescita della domanda.

In linea con le politiche europee di razionalizzazione dello spettro elettromagnetico e in coerenza con l'incremento esponenziale della domanda di connettività prevista nei prossimi anni, l'Italia potrà prevedere di assegnare ulteriori frequenze al settore. Sono inoltre già in corso operazioni di refarming e ristrutturazione di porzioni di spettro per modificarne la destinazione e ridurre gli sprechi.

In questo senso, pur garantendo la protezione e il mantenimento degli eventuali altri usi esistenti per le risorse frequenziali, un ruolo strategico nelle aree marginali e rurali può essere giocato dal *fixed wireless access*, che in Italia ha già ottenuto risultati importanti in vaste aree del territorio. Il suo utilizzo comporta, all'interno della razionalizzazione dell'uso dello spettro elettromagnetico, una procedura selettiva per l'assegnazione ad operatori in grado di fornirne i servizi nelle aree marginali dei cluster individuati e, in particolare, nel Cluster D. La concessione delle relative frequenze a titolo non oneroso ha come rationale, in una logica di gestione delle risorse pubbliche disponibili per lo sviluppo della banda ultralarga, di consentire al mercato privato di coprire aree che altrimenti richiederebbero finanziamenti pubblici, consentendo di dirottare le risorse pubbliche verso altre aree aumentando così l'impatto dei benefici pubblici. La concessione non onerosa andrebbe però accompagnata alla previsione di un meccanismo use-it-or-lose-it rafforzato da una sanzione amministrativa da applicarsi qualora l'operatore aggiudicatario non rispetti gli obblighi di copertura assunti in sede di procedura selettiva.

Infine, nella convinzione che si debba costruire un mercato unico digitale europeo partendo dunque dalle regole e dalle opportunità, l'Italia dovrà uniformarsi ai limiti degli altri Paesi europei in materia di

elettromagnetismo con immediati vantaggi in termini di diffusione del servizio di connettività a banda ultralarga wireless.

## **Conclusioni**

Le agevolazioni tese ad abbassare la barriera di costo dell'infrastrutturazione sono definite, prima di tutto, al fine di mettere ordine, eliminare le inefficienze e stabilire un ambiente normativo e regolatorio favorevole allo sviluppo degli investimenti in infrastrutture a banda ultralarga.

Il catasto è il fulcro dell'intera strategia, poiché è prima di tutto uno strumento di coordinamento e monitoraggio delle soluzioni definite, nonché ovviamente una soluzione capace di creare efficienza, ridurre i costi anche massimizzando le sinergie e la condivisione fra utilities. Nella convinzione che si debba costruire un mercato unico digitale europeo partendo dunque dallo standardizzare regole e opportunità, l'Italia dovrà progressivamente uniformarsi ai limiti degli altri Paesi europei in materia di elettromagnetismo con immediati vantaggi in termini di diffusione del servizio di connettività a banda ultralarga wireless, in fixed wireless access e via satellite.

## **Le agevolazioni per l'accesso alle risorse economiche**

### **Soluzioni finanziarie per migliorare l'accesso al capitale**

L'investimento in infrastrutture è cruciale per la transizione dell'economia verso una crescita più sostenuta. Lo affermano il Fondo Monetario Internazionale, i Ministri delle Finanze del G20, il Documento di Economia e Finanza 2014, la Commissione Trasporti e Poste e Telecomunicazione, il Consiglio dell'Unione Europea e la Commissione Europea nella Strategia EU2020 e, con specifico riferimento all'Italia, nel documento di valutazione del Programma Nazionale di Riforma e nel Programma di Stabilità 2014.

Nell'ultimo "World Economic Outlook" (ottobre 2014) il Fondo Monetario Internazionale ha presentato i risultati di una ricerca finalizzata alla valutazione delle conseguenze macroeconomiche degli investimenti

pubblici in infrastrutture. Tali risultati, circoscritti alle infrastrutture immateriali e ritagliati sulle caratteristiche economiche dell'Italia, quale economia a bassa crescita, rivelano come strumenti di finanziamento a debito, implementati da sistemi di investimento efficienti, garantiscano risultati migliori in termini di percentuali di PIL, rispetto a soluzioni a *budget neutral*.

Si tratta d'investimenti ad alta intensità di capitale che contribuiscono alla crescita del Paese incrementando la domanda nel breve periodo e migliorando i servizi nel medio lungo periodo presentando delle caratteristiche tali da promuovere l'intervento pubblico anche a debito:

- costi iniziali molto elevati;
- produzione dei benefici su tempi molto lunghi;
- esternalità positive di natura sociale tali da superare i ritorni privati per l'operatore.

Nel caso delle infrastrutture immateriali, a differenza di quelle fisiche, è meno rischioso prevedere la qualità degli investimenti proposti, purché l'infrastruttura realizzata mantenga l'apertura e la neutralità tecnologica descritta in questa strategia. La Strategia EU2020 e in particolare l'Agenda Digitale Europea, offrono, infatti, una visione a prova di futuro che guida gli investimenti degli stati membri.

Tuttavia, l'attuazione di politiche di sviluppo basate su un impulso agli investimenti pubblici nelle infrastrutture, presenta un'oggettiva difficoltà legata alla necessità di attenersi a politiche di rigore (*Fiscal Compact*) nella gestione del bilancio pubblico. Considerando che si tratta d'investimenti ingenti, questo è un problema che spesso blocca l'investimento se basato unicamente su schemi d'intervento che prevedono l'uso diretto di fondi pubblici.

La presente strategia, dunque prevede l'impiego di strumenti finanziari differenti che fanno leva sul basso costo dei finanziamenti e la liquidità potenziale dei mercati finanziari, ovvero:

- Prestiti bancari, eventualmente da parte di istituti con specifiche missioni di sviluppo;

- Operazioni di PPP basate su:
  - Project financing
  - Emissione di project bond (rivolti a investitori finanziari anche istituzionali)

Tuttavia, il mercato dimostra che il rischio dell'investimento con il quale devono fare i conti i privati è troppo alto per sbloccare i piani infrastrutturali degli operatori se non avvalendosi di strumenti d'ingegneria finanziaria che agiscano come fattore di sblocco di tali meccanismi, quali:

- Garanzia (con risorse pubbliche), su prestiti concessi alle PA per la realizzazione di infrastrutture da applicare in particolare alle aree redditizie e, in parte, a quelle marginali.;
- Interventi mirati di *credit enhancement* dei finanziamenti privati, con l'obiettivo di rendere appetibili il finanziamento ad una più ampia platea di investitori.

Sul modello comunitario, quindi, la presente strategia propone la costituzione uno strumento finanziario multifondo e multiprogramma con la partecipazione di investitori istituzionali, nazionali ed europei focalizzati su investimenti di medio lungo periodo, istituito presso il MISE.

La contribuzione pubblica al piano banda ultralarga è, dunque, sia a fondo perduto – a valere su risorse comunitarie (FESR e FEASR), nazionali (FSC) e regionali – sia sotto forma di garanzia del debito con l'obiettivo di:

1. Prevedere il maggior coinvolgimento possibile di risorse private agevolando l'accesso a linee di credito e garantendo il rischio;
2. Prevedere un utilizzo delle risorse pubbliche compatibile con il fiscal compact;
3. Garantire la regolarità dei flussi finanziari tra i soggetti attuatori e le imprese impegnate nella realizzazione dei progetti in cui il piano si articolerà.

Il fabbisogno pubblico deve essere annualmente aggiornato ai piani di investimento degli operatori privati, all'evoluzione tecnologica, nonché ai

modelli d'intervento applicati, tra quelli descritti nel par. 2.3.1 dedicato ai modelli di intervento, che si intende utilizzare.

Analogamente alla proposta francese dei così detti Réseaux d'Initiative Publique (RIP), l'Italia, prevede l'impiego di risorse pubbliche con un fattore di leva  $\leq 2$ , rispetto alle risorse dei privati, a seconda dell'area di riferimento..

Il secondo obiettivo, "prevedere un utilizzo delle risorse pubbliche compatibile con il *Fiscal Compact* europeo ", incide sulla determinazione del mix tra fondi strutturali e fondi FSC da utilizzare e risulta particolarmente rilevante in quelle aree dove i progetti sono attuati esclusivamente con risorse pubbliche. In tali casi si potrà ricorrere a linee di credito istituzionali,

La creazione, con risorse comunitarie, di uno strumento finanziario multiprogramma e multifondo, fornisce infatti la flessibilità di impieghi delle risorse pubbliche necessarie alla realizzazione del piano, nonché consentire la massima valorizzazione dell'apporto di risorse private, anche ad integrazione del contributo nazionale, eventualmente supportate da una garanzia pubblica. con evidenti benefici in termini di patto di stabilità.

Infine, il terzo obiettivo, "garantire la regolarità dei flussi finanziari tra i soggetti attuatori e le imprese impegnate nella realizzazione dei progetti in cui il piano si articolerà" richiede la creazione di un sistema di *supplier financing* per le imprese coinvolte nella realizzazione del piano. Tale sistema sarà dotato di una garanzia pubblica di entità crescente in relazione all'entità dell'apporto di risorse private al piano. Questo aspetto è molto rilevante in relazione all'impatto diretto della realizzazione del piano sui territori e, in particolare, sul tessuto industriale che sarà il vero braccio operativo dei lavori di spiegamento della rete. Garantire un canale diretto e tempi certi nei pagamenti a queste imprese ne è, infatti, un prerequisito indispensabile per ricostruire una filiera, quella

dell'ingegneria e dell'impiantistica, devastata negli ultimi anni dal forte calo degli investimenti privati degli operatori di telecomunicazione.

Rispetto ai tradizionali strumenti del factoring o di cessione del credito il *supplier financing* ha il vantaggio di fornire "centralmente" condizioni migliori di credito per le imprese, sia le grandi che le piccole, ed anche di prevenire possibili problemi di accumulo di crediti nei confronti della PA.

## Defiscalizzazione degli investimenti

Nelle aree in cui nessun operatore ha dichiarato di voler investire nei prossimi tre anni, è previsto un credito d'imposta a valere sull'IRES e sull'IRAP complessivamente dovute dall'impresa che realizza interventi infrastrutturali abilitanti connettività a banda ultralarga, ai sensi della l.n. 133 del 2014, art. 6.

Un meccanismo di incentivazione aperto ai nuovi investimenti in banda ultralarga, che si stima capace di stimolare anche gli investimenti in collegamenti oltre i 100 Mbps nei comuni superiori a 50mila abitanti.

Se prorogato negli anni successivi al 2015 è ipotizzabile raggiungere una copertura con servizi oltre i 100 Mbps per le prime 500 città italiane se abbinato al sistema di garanzia di cui al paragrafo precedente, gestito mediante il polo di attrazione dei fondi e se accompagnato da misure a sostegno della domanda.

In coerenza con la norma si tratta di città che hanno più di 50 mila abitanti, apportando quindi un upgrade del servizio di connettività che da 30 Mbps passerebbe a 100 Mbps per effetto della defiscalizzazione. Si tratta quindi della soluzione che sarà più verosimilmente adottata dal mercato per l'infrastrutturazione delle aree appartenenti al cluster A.

Inoltre, è ipotizzabile che tale misura stimoli ulteriori investimenti, nelle aree del Paese in cui non sono disponibili nemmeno i collegamenti a 30 Mbps. Si tratta di investimenti non previsti dagli operatori di telecomunicazione e, pertanto, di nuovi investimenti realizzati che non sarebbero possibili senza la misura di defiscalizzazione.

L'attuazione di questa misura segue le normali prassi adottate per le normali procedure di defiscalizzazione. Il monitoraggio degli interventi realizzati sarà attuato da Infratel incrociando i dati ricavati dalla piattaforma per il Catasto del sotto e sopra suolo e gli impegni degli operatori dichiarati annualmente nella consultazione pubblica di cui al cap. 1.3.

I dati ricavati da Infratel saranno quindi comunicati all'Agenzia per le Entrate. In coerenza con il punto 78 dei citati Orientamenti Comunitari in materia, Infratel pubblicherà sul proprio sito web le principali



caratteristiche della misura e l'elenco delle aree bianche, nonché la base dati nazionale sulla disponibilità delle infrastrutture esistenti che potrebbero essere riutilizzate per la diffusione della banda ultralarga, al fine di promuovere la concorrenza nella fornitura del servizio nelle aree oggetto di piani infrastrutturali sia privati sia pubblici, garantendo un elevato livello di trasparenza. I piani degli operatori privati, anche in virtù della presente misura di incentivazione, segnano il confine, aggiornato annualmente attraverso la consultazione pubblica, entro il quale può agire il contributo pubblico diretto. Pertanto, maggiore sarà l'impegno privato, minore potrà essere lo sforzo pubblico richiesto.

### **Agevolazioni per le amministrazioni locali**

La Presidenza del Consiglio ha sottolineato l'importanza del mercato unico digitale per l'Europa ponendo l'accento sugli investimenti nelle infrastrutture digitali, che devono restare al di fuori dal Patto di Stabilità, perché "non rappresentano un costo, ma un investimento per il futuro". L'obiettivo di questa azione, dunque, è quello di anticipare grazie all'investimento pubblico il raggiungimento dei target europei liberando le risorse regionali già disponibili ma non utilizzabili in quanto soggette al patto di stabilità, anche avvalendosi del fondo di investimento di cui al cap. 2.5.

### **Conclusioni**

La strategia individua una serie di misure volte a massimizzare l'impiego delle risorse private nella realizzazione del piano, si tratta di misure complementari ai modelli di intervento descritti e sono di carattere straordinario, pertanto hanno una durata limitata. La defiscalizzazione degli investimenti è, ad oggi, attiva solo per il 2015, quale misura sperimentale per massimizzare gli investimenti degli operatori privati. Anche l'ipotesi di deroga del patto di stabilità è una misura eccezionale prevista esclusivamente per gli interventi infrastrutturali a banda ultralarga considerati strategici per lo sviluppo economico. Di altra natura, invece, le soluzioni finanziarie descritte per aumentare l'accesso al capitale: si tratta di soluzioni che non solo incentivano gli investimenti

ma ne assicurano anche la continuità e la regolarità del finanziamenti in corso d'opera anche per evitare ritardi connessi alla gestione amministrativa ed economico finanziaria del piano stesso.

## Gli stimoli alla domanda

Una delle maggiori difficoltà di sviluppo della banda ultralarga in Italia è rappresentata dal basso potenziale della domanda e da un trend decrescente di linee attive su rete fissa a favore delle linee mobili. Tale fattore è presente su tutto il territorio nazionale, comprese le città appartenenti al cluster A dove più operatori competono tra loro per la realizzazione di reti FTTC. Tuttavia le indagini sulla domanda mostrano possibili margini di sviluppo laddove il 60% degli utenti dichiara interesse per i collegamenti in banda ultralarga e il 33% disponibilità a pagare un prezzo superiore per tali collegamenti rispetto a quelli attuali per i servizi tradizionali a banda larga.

La domanda di collegamenti in banda ultralarga necessita di incentivi economici che stimolino l'acquisizione effettiva di connessioni a 100 Mbps. Tra i rischi degli incentivi lato offerta, esiste infatti la possibilità di conseguire gli obiettivi di copertura territoriale/popolazione della rete, ma di non collegare con linee attive gli utenti finali se questi non sono economicamente incentivati alla migrazione verso nuove tecnologie.

Tali incentivi interesseranno circa il 30 per cento delle utenze nazionali accompagnando la naturale migrazione verso servizi a 100 Mbps. Il fabbisogno utile è stimabile nell'ordine di 1,7 miliardi di euro.

Gli incentivi economici dal lato della domanda dovrebbero essere erogati in presenza di specifiche condizioni di mercato che ne garantiscano l'efficacia rispetto agli obiettivi di sviluppo rapido di connessioni attive a 100 Mbps, quando gli incentivi dal lato dell'offerta non sono in grado di ottenere gli stessi risultati. In particolare:

- in presenza di domanda potenziale medio-alta;
- con bassa offerta potenziale di nuove tecnologie;
- in presenza di difficoltà ad attivare le linee una volta che sia stata realizzata la rete;
- con assenza di sviluppo delle esternalità di rete (raggiungimento massa critica).

In queste aree, gli incentivi economici dal lato della domanda presentano numerosi vantaggi rispetto a quelli erogabili sul versante dell'offerta, tra cui:

- auto allocazione ottimale delle risorse finanziarie pubbliche laddove maggiormente necessarie;
- certezza che l'incentivo erogato non determini solo copertura territoriale di rete, ma anche una domanda di connessioni a 100 Mbps effettivamente attivate;
- impulso allo sviluppo delle esternalità di rete necessarie al successo dell'intera strategia di finanziamento pubblico;
- rapidità di impiego delle risorse finanziarie stanziare;
- compatibilità con la normativa in materia di gli aiuti di stato.

Le iniziative di aggregazione preventiva della domanda fanno parte integrante delle misure di stimolo alla domanda (v. Modello IV nel par.

2.3.1), permettendo di massimizzare l'efficacia degli interventi di sviluppo della rete a banda ultralarga mentre allo stesso tempo si minimizzano i rischi collegati all'intervento pubblico.

La misura più importante per lo sviluppo della domanda è, però, costituita per intero dall'attuazione dell'Agenda digitale Italiana e, in particolare, del piano: "Strategia per la Crescita Digitale 2014-2020" al quale il presente piano è coerente e si ricollega integralmente.

## **Conclusioni**

Le soluzioni volte a innescare la domanda sono dettate dall'esigenza di:

- raggiungere il terzo obiettivo dell'Agenda Digitale Europea "che almeno la metà della popolazione sottoscriva abbonamenti a servizi di connettività oltre i 100 Mbps";
- stimolare la domanda con l'obiettivo di rendere più sostenibile la realizzazione di infrastrutture abilitanti il servizio a 100 Mbps, anche mediante il sostegno pubblico (in coerenza con il punto 82 dei citati Orientamenti Comunitari).

Questa sezione è intimamente legata alla strategia per la crescita digitale, ove sono descritti nel dettaglio i driver di sviluppo qui accennati, accompagnati da un piano di comunicazione e disseminazione del processo di digitalizzazione in corso per opera dell'Agenzia per l'Italia Digitale anche in collaborazione con il Digital Champion italiano.

## 2.4 Gli obiettivi temporali

---

In coerenza con il punto 41 degli Orientamenti Comunitari<sup>21</sup>, l'Italia ha elaborato un piano nazionale che definisce i principi di base delle iniziative pubbliche a sostegno dello sviluppo della banda ultralarga nei prossimi 6 anni per raggiungere gli obiettivi infrastrutturali definiti con l'Agenda Digitale Europea. La strategia è concepita come una misura dinamica che sarà periodicamente aggiornata adeguandola all'evoluzione della tecnologia, dei servizi e della domanda ma che rappresenterà comunque la bussola in termini di azioni, metodi, organizzazione e strumenti attuati.

---

<sup>21</sup> Comunicazione della Commissione, Orientamenti dell'Unione europea per l'applicazione delle norme in materia di aiuti di Stato in relazione allo sviluppo rapido di reti a banda larga (2013/C 25/01).

Il COBUL - il comitato per la diffusione della banda ultralarga

– pubblicherà il piano definito in base all'esito della consultazione pubblica cui sarà sottoposta questa strategia. Il piano sarà aggiornato semestralmente a partire dal secondo semestre 2015.

La presente strategia è coerente con il Piano Strategico Banda ultralarga<sup>22</sup> e ne costituisce la sua prosecuzione assicurando la continuità operativa delle attività.

L'avvio dei primi bandi di gara è previsto per il II trimestre 2015 e nel 2020 saranno emanate le ultime gare per permettere quindi la conclusione dei lavori nei due anni successivi.

A seguito dell'approvazione del presente piano è immediatamente avviato il progetto del Catasto del sotto e sopra suolo, che è un elemento centrale per l'attuazione della strategia.

In relazione alle risorse pubbliche indicate nel capitolo 2.5 e per la volontà di raggiungere l'obiettivo comunitario definito con l'Agenda Digitale Europea, è stato stimato, in aggiunta, un apporto di finanziamenti privati che permetterà di raggiungere entro il 2018 il 30% della popolazione a 100 Mbps e il 75% della popolazione a 30 Mbps. Tale obiettivo dovrà essere rimodulato a seguito della consultazione pubblica a cui sarà, come detto, sottoposta la presente strategia.

Tabella 10.1 Sintesi degli obiettivi di copertura

	Inizio 2015	Obiettivo intermedio 2018	Traguardo finale 2020
Popolazione coperta ad almeno 30 Mbps	45%	75%	100%
Popolazione coperta ad almeno 100 Mbps	1%	30%	50%

<sup>22</sup> "Piano Strategico Banda Ultralarga", - regime d'aiuto n. SA.34199 (2012/N)

# 2.5 Il fabbisogno finanziario e la relativa copertura

---

La strategia ambisce a raggiungere i due obiettivi di copertura distinti descritti nel capitolo 2.2, che saranno perseguiti per massimizzare la copertura a 100 Mbps e assicurare a tutti i cittadini almeno 30 Mbps.

In base alla suddivisione in cluster delle aree di intervento, sono state individuate diverse soluzioni finanziarie (descritte nel cap. 1.5) ed è stato calcolato il relativo fabbisogno:

Per il calcolo del fabbisogno è individuato come prioritario il rilegamento a 100 Mbps delle aree a maggiore concentrazione demografica e dove risiedono le sedi strategiche della Pubbliche Amministrazione, ad esempio: siti di data center di nuova generazione, scuole, ospedali, aree industriali strategiche e snodi logistici (aeroporti, porti e interporti); università, centri di ricerca, poli tecnologici e centri servizi territoriali; strutture sanitarie e tribunali.

La priorità di intervento segue un'indicazione trasversale ai *cluster* ed è coerente con il rapido sviluppo dei servizi digitali descritto nella strategia per la crescita digitale.

Tali finanziamenti pubblici, in relazione al fabbisogno dei singoli *cluster* individuati potranno essere erogati con la tempistica riportata in Tabella 11.1 che però dovrà essere aggiornata a seguito della consultazione pubblica a cui sarà sottoposta la presente strategia, in coerenza con il conseguente apporto dei soggetti privati.

Il fabbisogno della presente strategia trova copertura a valere su quattro tipologie di fondi di origine comunitaria, nazionale e regionale: FESR, FEASR, FSC, anche sfruttando economie recuperate e facendo tesoro di quanto finora gli investitori privati e i piani pubblici hanno realizzato.

Tabella 11.2 Sintesi delle possibili fonti di finanziamento

TIPOLOGIA DI FINANZIAMENTO	EURO
Investimenti operatori privati in corso	2 miliardi
Piano Strategico BUL in corso	419 milioni
Programmi Operativi Regionali FESR e FEASR) 2014-20	2,4 miliardi
Programmi Operativi Nazionali FESR (2014-20)	230 milioni
Fondo sviluppo e coesione (2014-20)	Sino a 5 miliardi
Potranno concorrere al finanziamento della strategia anche il fondo Juncker ed economie/ sinergie sviluppate da una gestione efficiente del Sistema pubblico di connettività.	

In particolare:

- A. In base ai risultati della consultazione pubblica descritta nel cap. 1.3, si può stimare un impegno degli operatori privati concentrato nelle prime 482 città italiane per un investimento complessivo di poco inferiore a 2 miliardi di euro.
- B. Il Piano Strategico Banda Ultralarga, operativo dal 2013, ha già bandito 419 milioni di euro per collegare 639 Comuni secondo il dettaglio riportato nel capitolo 1.3.
- C. Nella programmazione comunitaria FESR 2014-2020 la banda ultralarga figura tra le priorità europee e lo sforzo pubblico che dovrà essere fatto dall'Italia, quindi, vedrà, l'impiego di fondi strutturali europei dedicati all'Obiettivo Tematico 2, migliorare l'accesso alle tecnologie dell'informazione e della comunicazione, nonché l'impiego e la qualità delle medesime. Attraverso i POR – FESR e FEASR – saranno distribuiti 4,2 miliardi di euro (incluso cofinanziamento nazionale), in modo bilanciato fra domanda e offerta di servizi digitali.

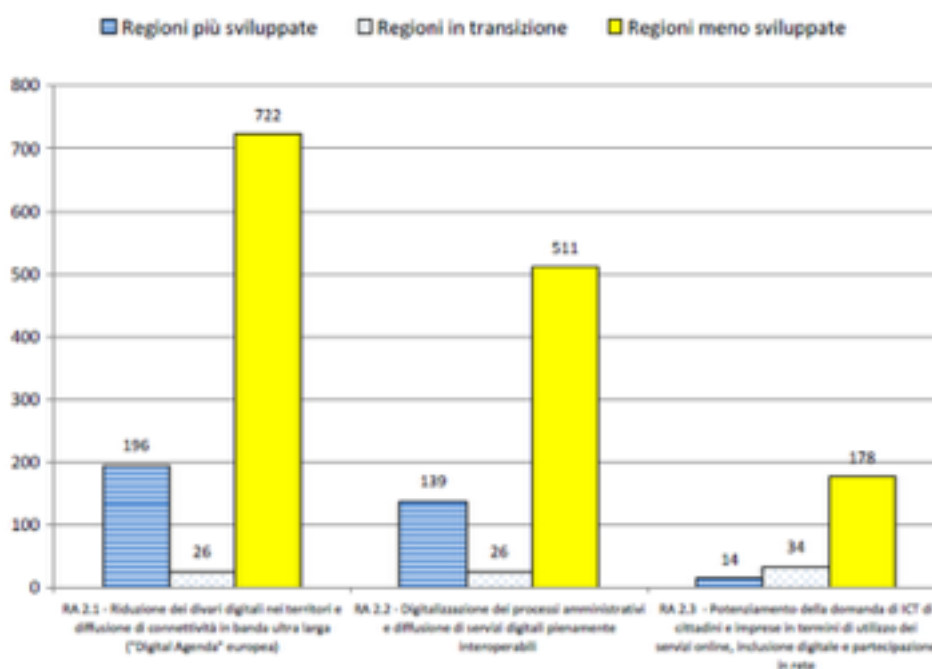
In particolare, circa 2, 4 miliardi di euro (compreso il cofinanziamento nazionale) che potranno essere dedicati alle infrastrutture abilitanti il servizio a banda ultralarga (a 30 e 100 Mbps). La quota parte comunitaria del FESR (Fondo Europeo per lo Sviluppo Regionale) è così ripartito nel territorio:

- 722 milioni di euro per le 4 regioni convergenza;
- 26 milioni di euro per le regioni in transizione;
- 196 milioni di euro per le regioni competitività;
- 256 milioni di euro, infine, sono relativi alle risorse FEASR (Fondo europeo agricolo per lo sviluppo rurale) gran parte dedicati a coprire il fabbisogno relativo alle aree rurali.

Si tratta di fondi certi, ma la cui destinazione potrà variare leggermente fra i diversi obiettivi proposti nell'ambito dell'Accordo di Partenariato fra l'Italia e la Commissione Europea, nonché in relazione alle scelte proprie delle Regioni e Province autonome.



Figura 11.1 Allocazione finanziaria programmatica per risultato atteso e categoria di regione (solo FESR, milioni di euro)



Fonte: Accordo di Partenariato 2014-2020 per l'impiego dei fondi strutturali e di investimento europei II FEASR, dedicati all'obiettivo 2, circa 258 mil di euro (più il cofinanziamento nazionale) che contribuiscono a portare la banda ultralarga nei comuni e C e D.<sup>23</sup>

- D. A valere sul PON Competitività 2014-2020 e, in particolare all'interno della strategia "Digitalizzare per aumentare la competitività delle imprese del Mezzogiorno" sono dedicati alle infrastrutture a banda ultralarga, 230 milioni di euro, da allocare in modo sinergico e complementare a quanto definito nell'obiettivo tematico 2 sopraccitato. Quindi, in base alle diverse disponibilità ed esigenze regionali, si prevede di collegare fino a 100 Mbps le imprese del Sud Italia.
- E. Il Fondo Sviluppo e Coesione, infine, permetterà il completamento della presente strategia. In particolare, permetterà di massimizzare i collegamenti oltre 100 Mbps, a valere su tale fondo potranno essere stanziati fino a 5 miliardi di euro per le infrastrutture di telecomunicazioni a partire dal 2017. In considerazione dell'urgenza con cui l'Italia si è impegnata a colmare il gap, un istituto di credito

<sup>23</sup> Classificazione dei Comuni rurali più marginali e scarsamente popolati prodotta dal Ministero delle Politiche Agricole Alimentari e Forestali.

potrà anticipare al 2015, circa 1,5 miliardi di euro, anche a valere sul Fondo Juncker che sostiene, integrando il bilancio dell'UE e la BEI agli investimenti pubblici e privati in essere, sfruttano la flessibilità delle norme sul patto di stabilità.

- F. Anche il Sistema Pubblico di Connettività (SPC) potrà concorrere a finanziare il piano, sfruttando le economie garantite dalla gestione dei contratti quadro per l'affidamento dei servizi di connettività nell'ambito di SPC nei prossimi 7 anni e trasformando parte della spesa corrente prevista per servizi di connettività in spesa conto capitale per la realizzazione di infrastrutture abilitanti il servizio a 100 Mbps per gli uffici della PA. Una volta realizzata l'infrastruttura a banda ultralarga, le successive gare SPC non dovranno contemplare il costo delle infrastrutture, bensì esclusivamente quello relativo ai servizi. Inoltre, tali servizi, potendo viaggiare su un'infrastruttura abilitante a 100 Mbps, garantiranno prestazioni più elevate aprendo a ulteriori risparmi riducendo virtualmente le distanze delle cosiddette aree interne,<sup>24</sup> limitando i fenomeni migratori, creando nuove opportunità occupazionali anche grazie all'attuazione dei piani di digitalizzazione di settori chiave, quali la scuola, la sanità, la giustizia, il turismo e i beni culturali.

In funzione del diverso apporto dei privati, tenendo conto delle risorse pubbliche messe a disposizione, sei miliardi di euro, si configuravano tre diversi scenari per il piano riportati in Tabella 11.2. La consultazione pubblica a cui è stato sottoposto il piano dal 20 novembre al 20 dicembre 2020, ha rivelato che l'unico scenario credibile vede tendenzialmente il 50 per cento della popolazione coperta dal servizio a 30 Mbps e il 50 per cento abbonata a servizi a 100 Mbps, grazie al mix di interventi lato offerta e a sostegno della domanda."

---

<sup>24</sup> Il progetto per le Aree Interne anticipa l'attuazione dei piani e-health e scuola digitale nelle aree più disagiate di tutte le regioni italiane.

**Tabella 11.2** Sintesi degli scenari di investimento in funzione della diversa contribuzione privata sottoposto a consultazione pubblica dal 20 novembre al 20 dicembre.

Scenari	% investimento pubblico	% investimento privato	Cluster A	Cluster B	Cluster C	Cluster D
Scenario migliorativo	50% (6 mld)	50% (6 mld)	<ul style="list-style-type: none"> <li>▪ 15 città più popolate</li> <li>▪ Upgrade da 30 a 100 Mbps</li> </ul>	<ul style="list-style-type: none"> <li>▪ 1.130 comuni</li> <li>▪ Upgrade da 30 a 100 Mbps</li> </ul>	2.650 comuni Upgrade da 2 a 100 Mbps	4.3000 comuni Upgrade da 2 a 30 Mbps
Scenario intermedio	60% (6 mld)	40% (4 mld)	<ul style="list-style-type: none"> <li>▪ 15 città più popolate</li> <li>▪ Upgrade da 30 a 100 Mbps</li> </ul>	<ul style="list-style-type: none"> <li>▪ 487 comuni</li> <li>▪ Upgrade da 30 a 100 Mbps</li> </ul>	2650 comuni Upgrade da 2 a 100 Mbps	5000 comuni Upgrade da 2 a 30 Mbps
Scenario pessimistico	84% (6 mld)	16% (1 mld)	<ul style="list-style-type: none"> <li>▪ 500 comuni</li> <li>▪ Upgrade da 30 a 100 Mbps</li> </ul>	<ul style="list-style-type: none"> <li>▪ 7.600 comuni</li> <li>▪ Upgrade a 30 Mbps</li> </ul>	-	-

Nessun operatore, infatti, si è dichiarato interessato a co-investire nelle aree marginali per reti FTTB/H a 100 Mbits. Tuttavia, come già detto, vi è un'ampia condivisione tra tutti gli operatori che le nuove tecnologie su rame (multivectoring, GFast, ecc) possano concorrere al raggiungimento dell'obiettivo europeo senza investimenti aggiuntivi in fibra ottica in secondaria. Si ritiene, quindi, che sulle aree marginali tali tecnologie potranno essere determinanti riuscendo a contenere gli investimenti necessari.

In base a queste considerazioni, la presente strategia considera come definitivo il seguente scenario di riferimento, a cui saranno aggiunti, una volta realizzata l'infrastruttura abilitante, incentivi alla domanda di cui al par. 2.3, totalizzando quindi 6 miliardi di euro di investimento pubblico dedicato complessivamente al piano.

CLUSTER AGGREGATI	CLUSTER AREE REDDITIZIE	CLUSTER AREE MARGINALI	CLUSTER AREE RURALI O SOTTOSVILUPPATE
Comuni	502	3.301	4289
Copertura 2016	FTTC	FTTC/adsl	ADSL
Copertura 2020	FTTB-H	FTTC + Gfast, multivectoring, etc.)	FTTC
Edifici	3.019.000	5.690.817	2.374.774
UI	14.739.673	10.107.747	3.415.135
UI/Edifici	4,9	1,8	1,4
Popolazione	27,2 milioni	23,8 milioni	9,4 milioni
% Popolazione	45%	40%	15%
Investimenti totali	Circa 8 Miliardi di euro	Circa 1,6 Miliardo di euro	Circa 1 Miliardo di euro
Investimento Pubblico	50%	≤70%	100%
Modello di intervento	Defiscalizzazione; garanzia, sostegno alla domanda e modello diretto per le aree in digital divide urbano	Defiscalizzazione, garanzia, modello a incentivo e modello diretto per aree circoscritte	Modello diretto e incentivo per l'attivazione della fibra posata.
Importo Investimento pubblico	Circa 4 Miliardi di euro	Circa 1 Miliardi di euro	Circa 1 Miliardi di euro

## Conclusioni

Il fabbisogno finanziario pubblico ipotizzato per raggiungere gli obiettivi della strategia trova completa copertura integrando risorse di natura nazionale e comunitaria anche a valere su programmi diversi. Considerato l'esito della consultazione pubblica a cui è stato sottoposto il presente documento, la strategia nazionale riduce l'impiego di risorse pubbliche a fondo perduto, privilegiando interventi di defiscalizzazione, garanzie per l'accesso al credito, e interventi diretti di realizzazione di infrastrutture pubbliche laddove il mercato non è interessato a co-investire.

## 2.6 II

# monitoraggio

---

L'importanza del Piano sia dal punto di vista economico sia sociale implica un'attenta e periodica attività di monitoraggio la cui responsabilità è primariamente a carico del MISE, ma oggetto di un'analisi più estesa ad opera del COBUL, coordinato dalla Presidenza del Consiglio e di cui sono membri referenti nominati dal MISE, il MPAAF, l'AGCom, l'AGID, l'Agenzia per la Coesione e Infratel Italia. Tutti gli atti e le informazioni pertinenti la strategia sono inoltre accessibili da un portale dedicato, in coerenza con gli Orientamenti Comunitari<sup>25</sup> citati e, in particolare con il punto 48 e con i requisiti di trasparenza specificati al punto 78.

L'AGID ha il compito di assicurare l'armonizzazione degli interventi nazionali concernenti l'Agenda Digitale Italiana secondo quanto previsto dalla L. 134/2012, pertanto è l'AGID a valutare la coerenza ai fini del

---

<sup>25</sup> Orientamenti dell'Unione europea per l'applicazione delle norme in materia di aiuti di Stato in relazione allo sviluppo rapido di reti a banda larga (2013/C 25/01)

raggiungimento del Pilastro dell'Agenda Digitale Europea – “accesso a internet veloce e super veloce”. Il MISE coordina tutti gli interventi descritti nella presente strategia e, avvalendosi della propria società in-house, Infratel Italia, l'attua. Avvalendosi del sistema informativo dedicato al catasto del sotto e sopra suolo, pubblica, in uno specifico portale georeferenziato, tutte le informazioni relative all'infrastruttura realizzata con fondi pubblici, includendo, in particolare:

Per ogni cavidotto:

- via, indirizzo e tracciato
- cavi
- tecnologia di posa
- numero di tubazioni
- dimensione tubazione
- materiale
- lunghezza
- profondità
- distanza dal centro strada

Per ogni pozzetto:

- via, indirizzo
- dimensione
- materiale
- spazio utilizzato/disponibile

Per le muffole di giunzione:

- via, indirizzo
- fibra ottica disponibile

Il catasto deve mantenere anche le informazioni relative allo stato di impiego delle risorse e alle disponibilità per impieghi aggiuntivi, amministrando il ciclo di vita dell'attribuzione delle risorse agli usi previsti dal processo.

Infratel ha, inoltre, il compito di aggregare le informazioni relative alle specifiche misure di aiuto relative alla presente strategia e trasmettere annualmente una relazione all'AGID e alla Commissione Europea. La relazione dovrà contenere informazioni riguardanti, in particolare: i dati relativi alle offerte selezionate a esito della gara, l'importo effettivo dell'aiuto e l'intensità, la data in cui la rete entrerà in funzione, la tecnologia scelta, i prodotti e le tariffe d'accesso all'ingrosso, il numero di

richiedenti l'accesso e i fornitori di servizi attivi sulla rete sovvenzionata, il numero di abitazioni servite, il numero di abbonati alla nuova rete.

Il sistema analizzerà, dunque, i dati che ogni sei mesi i gestori dell'infrastruttura forniranno a Infratel per conto del MISE, relativamente ai costi dell'attività sovvenzionata, come: i costi operativi, i costi di manutenzione, gli SLA dei servizi offerti, il grado di occupazione delle infrastrutture (% fibre ottiche cedute/fibre ottiche posate), i ricavi unitari per fibra ottica, i contratti di cessione e applicazione delle regole di pricing, il numero di operatori clienti delle infrastrutture, i piani di commercializzazione delle infrastrutture, il numero di Unità Immobiliari servita (U. I.), il churn per operatore e il pricing applicato.

Per quanto concerne l'attuazione del Modello C del Piano Strategico Banda Ultralarga, Infratel verificherà che l'aiuto concesso non sia superiore a quanto definito in sede di gara e di offerta per tutto il periodo definito.

Per quanto riguarda l'attuazione della misura a sostegno della domanda, Infratel verificherà l'effettiva erogazione del servizio da parte degli operatori e comunicherà al Ministero l'ammontare del cofinanziamento da erogare.

L'AGCOM, come previsto nell'art. 30 del decreto legge 6 luglio 2011, n. 98, convertito, con modificazioni, dalla legge 15 luglio 2011, n.111, è competente alla definizione il sistema tariffario in modo da incentivare gli investimenti necessari alla realizzazione della predetta infrastruttura nazionale e da assicurare comunque una adeguata remunerazione dei capitali investiti. Inoltre, l'Autorità è competente alla definizione e all'applicazione delle misure regolamentari di accesso atte a garantire a terzi un accesso effettivo e completamente disaggregato in ottemperanza agli Orientamenti Comunitari.

Il MISE può segnalare all'AGCOM eventuali variazioni delle tariffe di accesso eventualmente richieste dal beneficiario in parziali integrazioni o modifica delle condizioni previste dalla gara. L'AGCOM, inoltre, è chiamata ad esplicitare il proprio ruolo nella "regolazione" ex post, relativamente al calcolo degli eventuali extra profitti dell'aggiudicatario del finanziamento pubblico (Modello C).

L'Autorità verificherà l'incremento degli abbonamenti alla banda ultralarga oltre 100 Mbps, valutando così l'impatto della misura a sostegno della domanda e comunicherà tali dati all'AGID.

L'AGCOM e gli utenti cooperano per monitorare l'efficacia dell'intervento sia dal punto di vista infrastrutturale, verificando l'effettiva velocità di connessione nelle aree interessate dal progetto, sia dal punto di vista della penetrazione della banda ultralarga, avvalendosi del sistema di misura della qualità del servizio Ne.Me.Sys. dell'Autorità stessa.

In base a queste informazioni, anche avvalendosi del Catasto del sotto e sopra suolo (v. par. 2.3.2) l'AGID pubblicherà i risultati dei seguenti indicatori di performance:

#### COPERTURA

- Popolazione coperta dal servizio di connettività ad almeno 30 Mbps. (dati forniti da MISE - Infratel)
- Popolazione coperta dal servizio di connettività ad almeno 100 Mbps (dati forniti da MISE - Infratel)
- Sedi della PA coperta dal servizio di connettività ad almeno 100 Mbps (dati forniti da MISE - Infratel), con dettaglio di:
  - Scuole
  - Plessi sanitari
  - Sedi Ministero della Giustizia
  - Sedi Ministero della Difesa
- Imprese coperte dal servizio di connettività ad almeno 30 Mbps (dati forniti da MISE - Infratel)
- Imprese coperte dal servizio di connettività ad almeno 100 Mbps (dati forniti da MISE - Infratel)

#### DOMANDA

- Sottoscrizione di abbonamenti ad almeno 100 Mbps (dati forniti da AGCOM)
- Imprese che hanno sottoscritto preventivamente abbonamenti al servizio di connettività ad almeno 100 Mbps (dati forniti da MISE - Infratel - Unioncamere)

#### QUALITÀ DI PROGETTAZIONE E IMPLEMENTAZIONE

- Percentuale media di condivisione delle infrastrutture (dati forniti da MISE - Infratel)
- Percentuale media utilizzo tecnologie di posa alternative (dati forniti da MISE - Infratel)



- Tempistica media rilascio dei permessi (dati forniti da Infratel – ANCI)

Il percorso per raggiungere gli obiettivi dell'Agenda Digitale Europea descritti è complesso, oneroso e implica un forte coordinamento tra Amministrazioni pubbliche e attori privati. Le variabili dunque sono molte e devono essere monitorate per permettere eventuali aggiustamenti nel corso dell'arco di piano. In particolare:

- Gli investimenti degli operatori privati sono monitorati annualmente con la consultazione pubblica descritti nella sezione 2.2, affinché le aree di intervento possano essere riprogrammate subsidiariamente all'investimento privato.
- L'AGCOM monitorerà annualmente la penetrazione dei servizi di connettività per registrare la percentuale di popolazione che utilizza il servizio nelle aree coperte da connettività oltre 100 Mbps. Il trend di adozione condiziona l'attuazione delle politiche a sostegno della domanda.
- L'AGID monitorerà periodicamente la corretta attuazione della presente strategia (in sinergia con la strategia per la crescita digitale) in relazione al punto di partenza e agli obiettivi finali da raggiungere, calibrando quindi l'intensità dell'intervento pubblico e valutando il rispetto del cronoprogramma e dei risultati raggiunti.

## Conclusioni

Il monitoraggio prevede un'analisi dettagliata sia della copertura sia dell'utilizzo del servizio di connettività. Lo strumento con cui sarà attuato il monitoraggio della copertura è il catasto del sotto e sopra suolo definito dal MISE, quale soluzione oggettiva, trasparente e real time di verifica dell'operatività degli investimenti. L'analisi dell'utilizzo del servizio, invece, è gestito mediante il catasto del servizio gestito dall'AGCOM. Al monitoraggio dell'attuazione della presente strategia concorre il COBUL, coordinato dalla Presidenza del Consiglio. Inoltre, per gli aspetti di competenza è chiamata a valutare l'operato anche l'AGCOM.

## 2.7 La valutazione di impatto

---

Per calcolare l'impatto della presente strategia dobbiamo definire tre livelli di analisi: l'impatto inteso come raggiungimento degli obiettivi dell'Agenda Digitale Europea, l'impatto della misura sulla crescita e l'occupazione diretta, l'impatto indotto creato.

- A. **Il raggiungimento degli obiettivi ADE:** a fine Piano Strategico, il 100% della popolazione potrà viaggiare a 30 Mbps e l'85% sarà coperta dal servizio di connettività oltre a 100 Mbps. Ma quanti italiani sottoscriveranno abbonamenti a 100 Mbps? Considerando che l'Italia deve anche recuperare un gap nell'utilizzo di internet, prima ancora che di diffusione infrastrutturale, questa strategia, in sinergia con quella per la crescita digitale, definisce alcuni driver di sviluppo che porteranno inevitabilmente all'utilizzo di internet anche quella parte della popolazione non digitalmente alfabetizzata.

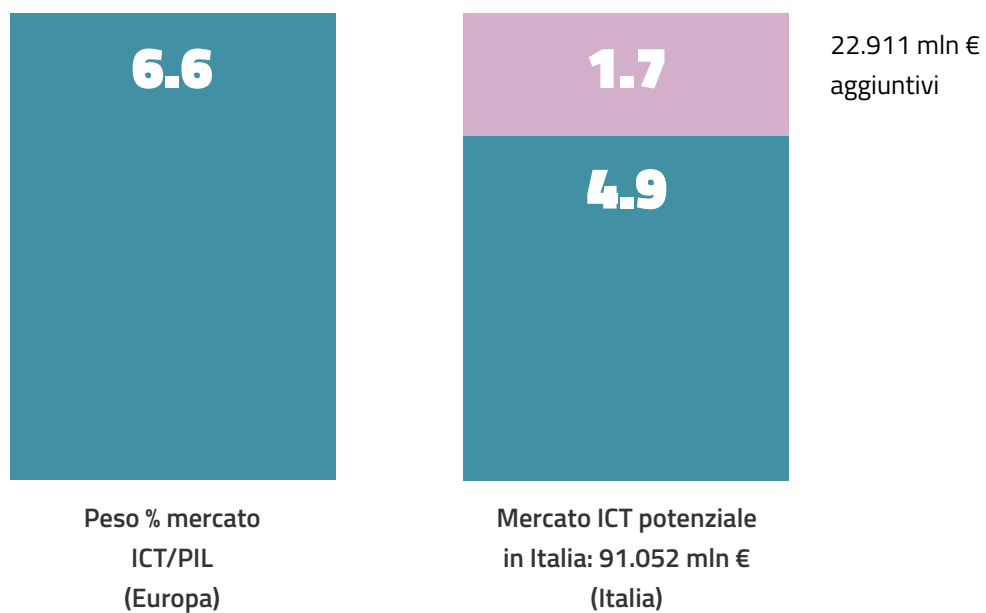
*Il Piano "La Buona Scuola" del MIUR denuncia che nel 2014 "solo il 10 per cento delle scuole primarie e il 23 per cento delle scuole secondarie è connesso a Internet con rete veloce. Le altre sono collegate a velocità medio-bassa, ma con situazioni molto differenziate e spesso insufficienti a mettere in rete il solo ufficio di segreteria, o il laboratorio tecnologico. Quasi in una scuola su due (46%), la connessione non raggiunge le classi e quindi non permette quell'innovazione didattica che la Rete può abilitare".*

La strategia quindi prevede che tutte le scuole saranno connesse a 100 Mbps permettendo così di applicare le forme di didattica digitale previste del Piano scuola. Analogamente a ciò, sarà garantita la connettività a 100 Mbps ai plessi sanitari non raggiunti dal servizio fra gli oltre 350 nazionali, alle sedi della giustizia, tra cui in particolare parte dei 1.300 tribunali in digital divide che non permettono l'attuazione del processo telematico. Infine, la strategia si sviluppa in sinergia con i piani infrastrutturali del Ministero della Difesa per integrare e razionalizzare sia i programmi relativi agli assetti delle telecomunicazioni dei singoli dicasteri che le attività per il loro mantenimento in esercizio. Questa soluzione permette non solo l'avvio dei relativi piani di digitalizzazione della PA che hanno una fondamentale rilevanza sociale, ma anche di coinvolgere nel processo di digitalizzazione la quasi totalità della popolazione italiana. La scuola, infatti, tra personale direttamente occupato, studenti e relative famiglie è, da sola, in contatto con il 50% della popolazione. Mentre digitalizzare la Sanità permette di raggiungere tutta la popolazione adulta, e in particolare gli over 65, particolarmente reticenti al processo di digitalizzazione.

- B. **l'impatto diretto:** puntualmente calcolabile, che incide su un settore oggi in forte crisi, di coloro che realizzano l'infrastruttura (progettisti, ingegneri, e operai per la posa e manutenzione della rete), nonché dell'industria elettronica.
- C. **L'impatto indotto:** quel che è, però, decisamente più pervasivo e duraturo nel tempo è l'indotto che la banda ultralarga è capace di creare per le imprese, aumentandone la produttività, per i cittadini, sia aumentandone il reddito pro-capite attraverso il miglioramento della produttività domestica e della qualità della vita. il contributo alla crescita del PIL dovuto a un incremento del 60% di accessi a banda ultralarga può incrementare sensibilmente il PIL.


Per essere in linea con la media europea l'Italia dovrebbe investire 23 miliardi di euro in più all'anno in ICT. Come evidenzia il rapporto Assinform 2014 il peso di questo settore in Italia è del 1,7% inferiore alla media europea.

**Figura 13.1** L'Italia investe troppo poco in ICT



Fonte: Elaborazioni NetConsulting su dati OECD, 2013

# **Allegato A. Le tecnologie abilitanti i servizi a banda ultralarga**



---

## Le tecnologie abilitanti i servizi a 30 e a 100 Mbps

Gli obiettivi dell'Agenda Digitale Europea per la banda ultralarga sono formulati in modo sintetico indicando target rispettivamente di copertura e penetrazione per le velocità di download minime (30 Mbps per l'obiettivo 2 e 100 Mbps per l'obiettivo 3), restando neutrali rispetto alle tecnologie ed alle architetture di rete. In coerenza con il punto 58) della Comunicazione Della Commissione,<sup>26</sup> sono definibili NGA, infatti quelle reti che forniscono servizi in modo affidabile a una velocità molto elevata per abbonato attraverso una rete di backhauling in fibra ottica (o di tecnologia equivalente) sufficientemente vicino ai locali dell'utente per garantire una effettiva trasmissione a velocità molto alta e sostengono una serie di servizi digitali avanzati, compresi servizi convergenti esclusivamente basati sull'IP. Questo consente ad ogni nazione di impostare un piano di conseguimento degli obiettivi in modo aderente alla struttura del mercato (versante della domanda e dell'offerta), alla

---

<sup>26</sup> Orientamenti dell'Unione europea per l'applicazione delle norme in materia di aiuti di Stato in relazione allo sviluppo rapido di reti a banda larga (2013/C 25/01).

configurazione orografica del territorio ed alla distribuzione della popolazione.

L'impiego dei portanti in fibra ottica è determinante per la realizzazione di architetture di rete in grado di abilitare il raggiungimento degli obiettivi dell'Agenda Digitale Europea, qualsiasi sia la tecnologia, radio o cablata, utilizzata per l'accesso ai servizi. Tuttavia, considerati gli investimenti per il dispiegamento massivo di nuove infrastrutture atte a ospitare i cavi in fibra, soprattutto nei territori remoti (a bassa densità di domanda e in località rurali sfavorite dalla conformazione orografica), è ragionevole ipotizzare lo sviluppo dell'architettura di rete protesa agli obiettivi dell'Agenda Digitale Europea per la banda ultralarga secondo una logica di impiego intelligente di una varietà di tecnologie di accesso, che si combinano con l'uso della fibra con profondità differenziata verso la periferia della rete modulata secondo criteri di efficacia ed efficienza, anche considerando un percorso di avvicinamento e maturazione complessiva del mercato.

## **Ruolo delle tecnologia radio**

La tecnologia radiomobile di 4<sup>a</sup> generazione, Long Term Evolution (LTE), attualmente largamente disponibile nei terminali moderni e in via avanzata di dispiegamento, è in grado di offrire capacità di picco downstream dell'ordine del 10-100 Mbps con forte dipendenza dalla condizione del canale radio (rapporto segnale/rumore) e dalla condivisione della risorsa radio condivisa da una pluralità di utenti contemporanei. Teoricamente, LTE raggiunge un velocità trasmissiva (lorda) di 75 Mbps upstream e 300 Mbps downstream (grazie alla moltiplicazione spaziale). Tuttavia, la pianificazione della copertura delle stazioni radio dell'LTE secondo i criteri di ritorno degli investimenti di mercato non riguarda l'erogazione di 30 Mbps per utente (tantomeno i 100 Mbps). La densità delle stazioni (celle radiomobili), con associati interventi di rilegamento a capacità adeguata alla rete dell'operatore radiomobile, comporta costi che vengono compensati in logica di ritorno degli investimenti in modo mirato rispetto alla caratteristica del territorio (dall'urbano denso, fino al rurale estremo disperso).

La tecnologia LTE-Advanced, attualmente in via di sviluppo e standardizzazione, promette di apportare migliorie importanti al potenziale della tecnologia radiomobile sotto diversi profili. In alcune nazioni gli operatori hanno già avviato il dispiegamento della tecnologia LTE-A (es. Stati Uniti e Corea del Sud), mentre in Italia sono state fatte le prime sperimentazioni e gli annunci di lanci commerciali per la fine del 2014. Le velocità di picco aggregate teoriche upstream e downstream puntano a 1.5 Gbps e 3 Gbps rispettivamente. Anche l'efficienza dell'uso dello spettro si prevede possa raggiungere un massimo di 16 bit/s/Hz nella versione R8 dello standard 3GPP e 30 bit/s/Hz nella versione R10. Ulteriori innovazioni tecnologiche puntano a migliorare la prestazione offerta ai bordi della rete e complessivamente la capacità disponibile a ciascun utente (ad esempio l'impiego delle tecnologie 2x2 MIMO in downlink, l'aggregazione delle portanti e la trasmissione/ricezione multipunto coordinata intra e inter-sito, Coordinated Multi-Point, o CoMP, l'aumento della capacità della rete basata sul riutilizzo efficiente dello spettro impiegando in modo coordinato macro-celle e micro/pico-celle, secondo il paradigma delle HetNet).

Da ora al 2020, i servizi radiomobili apporteranno un contributo importante nella possibilità di raggiungere i 30 Mbps nei territori a bassa densità abitativa (aree rurali), mentre non ci si aspetta che potranno dare un contributo effettivo per i 100 Mbps. Nelle aree urbane e suburbane, i servizi radiomobili metteranno a disposizione una soluzione conveniente a complemento, ma non in sostituzione della rete fissa, arricchita di accessi radio WiFi con funzione di alleggerimento (offloading) del carico di traffico indirizzato alla risorsa radiomobile, per l'erogazione dei servizi a banda ultralarga.

La diffusione delle reti radiomobili a larga banda deve fungere da stimolo allo sviluppo delle soluzioni fisse e deve essere a pieno diritto considerata orientata agli obiettivi dell'Agenda Digitale Europea 2020 in modo organico nel quadro del disegno complessivo della piattaforma di rete per la banda ultralarga.

Affinché le tecnologie radiomobili possano esprimere al meglio il loro potenziale, è essenziale che venga affrontato rapidamente il nodo dell'impiego efficiente della risorsa radio, per sua natura scarso,



mettendo a disposizione degli operatori radiomobili regioni pregiate dello spettro, come la banda 700 MHz, che vengono ad essere rimesse in discussione dai piani di ristrutturazione dello spettro conseguenti alla migrazione della televisione radio diffusiva terrestre dall'analogico al digitale. Gli interventi di ristrutturazione dello spettro non possono prescindere da un coordinamento con le politiche comunitarie in atto, tese a promuovere l'armonizzazione delle regole d'uso della radio secondo una logica di mercato unico europeo.

Oltre al radiomobile broadband, le tecnologie radio esprimono altre due soluzioni che possono concorrere, ciascuna con la propria specificità al raggiungimento degli obiettivi dell'Agenda Digitale Europea, soprattutto nelle porzioni del territorio meno appetibili anche per la copertura radiomobile: la tecnologia d'accesso radio di tipo fisso e il satellite.

La tecnologia d'accesso fisso (Fixed Wireless Access, FWA) sta giocando un ruolo importante nel raggiungimento del primo obiettivo dell'Agenda Digitale Europea (copertura 100% della popolazione almeno a 2 Mbps), in particolare nel solco del Piano Nazionale per la Banda Larga e degli interventi di sostegno pubblico guidati dal MiSE e sviluppati con i bandi regionali. L'accesso fisso a larga banda viene fornito sia nelle frequenze licenziate 3,4-3,6 GHz che in spettro non licenziato nella banda 5,4 GHz. La tecnologia d'accesso radio fissa offre alcuni vantaggi dal punto di vista della pianificazione della risorsa radio e della capacità offerta, non dovendo indirizzare l'incertezza e la complessità aggiuntiva della mobilità degli utilizzatori. Le velocità di picco fornite attualmente sono dell'ordine dei 30 Mbps per utente e i piani di sviluppo della tecnologia puntano ai 50 Mbps nei prossimi anni, facendo leva sull'evoluzione delle tecniche di modulazione, sempre più efficienti (fino a 4 e 8 bit/s/Hz nelle tecnologie radio a modulazione evoluta e fino a 18 bit/s/Hz con tecnica Multiuser-MIMO). La tecnologia FWA è prevalentemente usata in configurazione punto-multipunto, realizzando una condizione di condivisione della capacità trasmissiva offerta ad una regione di territorio. Tuttavia, nelle configurazioni FWA di tipo punto-punto si può dedicare la risorsa radio ad una sola utenza, offrendo capacità dedicate superiori ai 100 Mbps. E' ragionevole sostenere la rilevanza della tecnologia radio fissa a banda larga per l'obiettivo 2 dell'Agenda Digitale Europea (30 Mbps) nelle zone periferiche al target coperto dal cellulare radiomobile, mentre rimane

marginale il contributo per l'obiettivo 3 dell'Agenda Digitale Europea (100 Mbps).

Alla tecnologia satellitare è riconosciuto il ruolo di indirizzare le condizioni più estreme dal punto di vista della connotazione territoriale e di mercato (isole e terreni montuosi con popolazione residente fortemente dispersa). La tecnologia satellitare basata su orbite geostazionarie implica un aggravio di ritardo di circa 270 millisecondi (un quarto di secondo), che ne delimita il campo di utilizzo, e offre una soluzione a capacità condivisa tra gli utenti che sono coperti da uno stesso cono di antenna. Attualmente, i sistemi satellitare in Ka-Band offrono capacità di picco per utente nell'ordine dei 20 e 8 Mbps down e upstream rispettivamente. Il costo maggiorato degli impianti di antenna satellitare rappresenta una barriera all'adozione e pertanto sono generalmente impostati strumenti di sussidio pubblico all'investimento, per agevolare l'adozione. In questo quadro, è ragionevole configurare per il satellite un ruolo di potenziale gap-filler per la copertura a 30 Mbps (obiettivo 2 dell'Agenda Digitale Europea).

## Le tecnologie cablate

La realizzazione di impianti in fibra in grado di avvicinarsi il più possibile al punto di fruizione del servizio è riconosciuta da tutti come la soluzione strategica in grado di assicurare la disponibilità dei 100 Mbps ad ogni utente. Tuttavia la realizzazione di impianti in cui la fibra viene dispiegata fino alla base dell'edificio (FTTB) o alla borchia della singola unità abitativa (FTTH) richiede costi ingenti, primariamente imputabili alle opere civili necessarie agli scavi, alla realizzazione dei dotti ed al dispiegamento dei componenti di attestazione e permutazione per connettere le fibre e consentire la creazione dei percorsi desiderati. La capacità di trasporto disponibile con i rilegamenti profondi in fibra è non solo compatibile con gli obiettivi dell'Agenda Digitale Europea, ma consente di andare molto oltre i target fissati per la capacità downstream e upstream. Questa affermazione è valida sia che venga impiegata la tecnologia Point-to-Point (P2P) che vede l'impiego di uno o due portanti dedicati ad un'attestazione (building o unità abitativa, ma principalmente

indicata ed utilizzata per le sedi aziendali), sia che venga usata la tecnologia Passive Optical Network (PON) che comporta l'utilizzo condiviso dei portanti in fibra da parte di una moltitudine di attestazioni (es. 48, 16, 8 building o unità abitative per fibra nella rete secondaria, con livelli di aggregazione maggiori in rete primaria). La soluzione FTTH comporta anche, per gli edifici cittadini che comprendono una moltitudine di unità immobiliari condominiali, il dispiegamento dei verticali in fibra per raggiungere le borchie d'appartamento, ove si attesta la rete domestica utilizzata dalle utenze fisse o mobili. La soluzione FTTB invece, si basa sull'impiego dei cavi in coppie di rame non schermata per convogliare i servizi dall'armadietto alla base dell'edificio, ove viene attestata fibra, fino alla borchia di rete della singola unità immobiliare. La capacità trasmissiva a disposizione della singola utenza, nel caso FTTB è condizionata dalle caratteristiche dell'impianto in rame di edificio e dalle potenzialità delle tecnologie per il trasporto dei segnali a banda ultralarga nei cavi a coppie in rame intrecciate e non schermate (ipotizzati compatibili con l'erogazione di 30 Mbps e, in larga parte dei casi, di 100 Mbps a coppia, data la modesta lunghezza della tratta in rame terminale).

I recenti sviluppi tecnologici hanno dato una nuova vita ai cavi in coppie in rame intrecciate e non schermate già disponibili nella parte periferica del rilegamento d'utente (rete secondaria), aprendo la strada a piani di dispiegamento di soluzioni d'accesso ultrabroadband in cui la fibra ottica viene impiegata nella rete primaria (dalla centrale agli armadi stradali, o "cabinet" da cui la dicitura FTTC, Fiber To The Cabinet. Infatti, grazie alla tecnologia VDSL2 (Very-high-bit-rate Digital Subscriber Line 2), è possibile raggiungere velocità trasmissive ultrabroadband utilizzando le coppie in rame intrecciate e non schermate già disponibili nell'ultimo miglio. Le velocità di trasmissione accessibili sulle coppie in rame sono limitate dalla qualità del portante rame (che richiede interventi manutentivi per mantenerne la qualità trasmissiva) e dalla lunghezza del cavo (la velocità di trasmissione massima diminuisce progredendo lungo il cavo).

La possibilità di rendere graduale il piano di dispiegamento della fibra, offerto dalla soluzione FTTC, prospetticamente evolvibile verso soluzioni in fibra più profonda di tipo FTTB/H, ha reso più praticabile lo sviluppo di piani di investimento per le reti a banda ultralarga, poiché si evita di

incorrere negli elevati oneri economici per i lavori civili imputabili al dispiegamento della fibra fino agli edifici o alle unità abitative, limitando l'intervento alla tratta che va dalla centrale all'armadio di distribuzione (tratta di rete primaria in fibra). Questa opportunità è particolarmente interessante nelle architetture di rete che hanno una lunghezza dei cavi della rete secondaria ragionevolmente breve in senso assoluto (come è il caso dell'Italia, nella quale la lunghezza media dei sub-loop di secondaria è di circa 300 m e la mediana è inferiore a 200 m, ossia il 50% dei sub-loop è più corto di 200 m).

Le tecnologie VDSL2 in campo già consentono di raggiungere velocità downstream dell'ordine dei 50-80 Mbps su coppie di lunghezza inferiore ai 500m. L'impiego di tecniche evolute di soppressione degli interferenti, denominate "vectoring", consentono di spingere verso i 100 Mbps downstream la capacità disponibile su coppie di lunghezza inferiore ai 300m. E' opportuno precisare che l'efficacia del meccanismo di cancellazione degli interferenti è subordinata all'applicazione di un coordinamento unificato delle trasmissioni su tutte le coppie affasciate nel medesimo cavo (usualmente multicoppie). Come conseguenza, la velocità di downstream verso i 100 Mbps è legata all'applicabilità del "vectoring" (sono in corso verifiche tecniche in un tavolo che vede l'Autorità AGCOM e gli operatori di telecomunicazione, affiancati dai manifatturieri). Attraverso l'affasciamento di più coppie, si può accrescere la velocità per ogni terminazione di utente procedendo alla moltiplicazione inversa dei canali trasmessi parallelamente su ciascuna coppia ("bonding"). L'applicazione del "bonding" è destinata a rivestire un ruolo marginale in quanto richiede la disponibilità di più coppie di rame per unità collegata.

La frontiera della tecnologia trasmissiva su coppie di rame intrecciate e non schermate è rappresentata dal cosiddetto G.Fast, tecnologia in grado di offrire velocità tra 100 Mbps e 1 Gbps (aggregati downstream e upstream) per cavi di lunghezza inferiore ai 100 m. Questa tecnologia sta facendo emergere una nuova opzione di architettura di rete a banda ultralarga, denominata FTThp (Fiber To The distribution point), ad indicare una soluzione in cui la fibra viene dispiegata fino all'armadietto di distribuzione periferico disposto a ridosso degli edifici o alla base degli edifici stessi, demandando al portante rame, equipaggiato con

terminazioni G.Fast, il trasporto delle trasmissioni ultrabroadband nella regione terminale del rilegamento d'utente (incluso l'eventuale verticale di edificio).

Nella prospettiva degli obiettivi dell'Agenda Digitale Europea per la banda ultralarga, la tecnologia FTTC risulta idonea a contribuire in modo significativo al raggiungimento dell'obiettivo 2 (30 Mbps) per larga parte del territorio (aree urbane e sub-urbane densamente popolate), mentre rimane da verificare la portata della valenza per l'obiettivo 3 (100 Mbps), essendo questa condizionata all'applicazione del vectoring, alla lunghezza dei sub-loop e alla qualità delle coppie. La soluzione FTTdp si candida a dare il proprio contributo per l'obiettivo 3 (100 Mbps), ma è legata alla maturazione della tecnologia e richiede il dispiegamento di fibra in rete secondaria, fino all'armadio di distribuzione periferico. Le tecnologie FTTB/H offrono la soluzione strategica di lungo periodo, in grado di raggiungere e superare le velocità indicate dagli obiettivi dell'Agenda Digitale Europea. I costi di realizzazione di impianti in fibra nella rete secondaria e nella parte di adduzione sono recuperabili nelle aree urbane ad alta concentrazione di utenza business e residenziale di alto profilo. Il piano di ritorno degli investimenti delle soluzioni che prevedono il dispiegamento della fibra in profondità può risentire in maniera benefica degli interventi di facilitazione alla realizzazione delle opere civili e della visione concertata dell'utilizzo della fibra per il rilegamento delle utenze mobili.

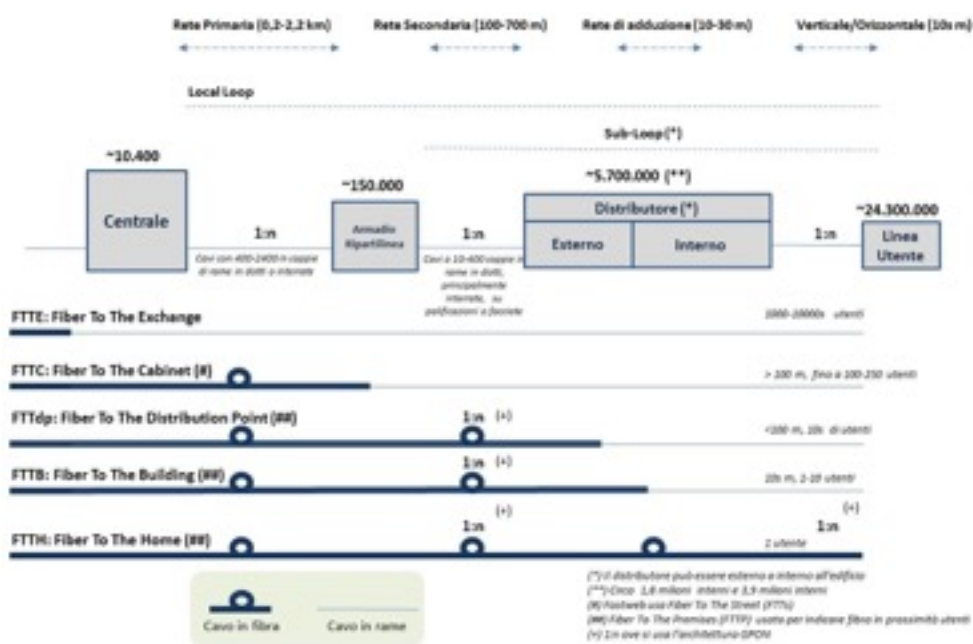
## Scelte degli operatori di telecomunicazioni in Italia

Uno dei risultati del gruppo di esperti guidato da Francesco Caio è stata la messa a fuoco di un modello di riferimento condiviso dai principali Operatori di telecomunicazioni impegnati in Italia per la rete di accesso e le opzioni FTTx, nonché la visione sul ruolo delle soluzioni tecnologiche nel breve e nell'orizzonte temporale considerato dagli obiettivi dell'Agenda Digitale Europea.

Riportiamo in questa sede gli elaborati in quanto sono utili a determinare il quadro di riferimento e soprattutto a mettere in evidenza la cardinalità

degli elementi che compongono l'architettura della rete fissa a banda larga e ultralarga e le dimensioni di riferimento per le lunghezze dei cavi nelle diverse sezioni di rete. Si precisa che il modello rappresentato non evidenzia i casi, diffusi in alcune zone urbane, in cui il rilegamento d'utente viene realizzato con una tratta unica di cavo in coppie di rame che si estende dalla centrale fino all'attestazione dell'edificio o dell'utenza (senza passare attraverso i Cabinet). In ogni caso, muovendosi dall'alto verso il basso delle opzioni FTTx, risulta evidente la progressione degli sforzi di infrastrutturazione richiesti per dispiegare la fibra in modo progressivamente più profondo (la numerosità dei componenti da connettere e le distanze dei tracciati da realizzare contribuiscono a farsi un'idea dell'entità e delle differenze dei diversi modelli di infrastrutturazione).

Figura A.1.1 Schema dell'architettura di base



Fonte: Fondazione Ugo Bordoni, all'interno del Rapporto Caio

La disamina del potenziale corrente e prospettico delle diverse opzioni FTTx evidenzia una grande scommessa dei principali operatori italiani, nello sviluppo e nella capacità di sfruttamento delle tecnologie VDSL2 e vectoring per indirizzare gli obiettivi dell'Agenda Digitale Europea (incluso il target a 100 Mbps), anche se tutto questo deve essere ancora

ampiamente dimostrato e permangono ragionevoli incertezze sulla possibilità di cogliere i benefici del vectoring laddove, più di un operatore ha realizzato la propria soluzione FTTC, come si è verificato in diversi casi del territorio interessato dai piani di infrastrutturazione ultrabroadband degli operatori italiani.

Figura A.1.2 Le diverse opzioni FTTx e la loro evoluzione futura

	<b>Prospettiva attuale</b>	<b>Prospettiva futura</b>
<b>FTTE: Fiber To The Exchange</b>	ADSL2+ fino a 20-Mbps downstream e 1 Mbps upstream	Evoluzione del VDSL2 fino a 50 Mbps DS e 10 Mbps US, funzione di qualità del rame e uso simultaneo, con vectoring per assicurare le massime velocità in coppie affasciate in cavi
<b>FTTC: Fiber To The Cabinet</b>	VDSL2 fino a 30 - 100 Mbps DS e 3 - 30 Mbps US in base alla lunghezza del subloop (fino a 1000Mbps per sub-loops < 300 m), vectoring in fase di messa a punto per assicurare le massime velocità in coppie affasciate in cavi	Evoluzione del VDSL2 per migliorare il bilancio prestazioni/stabilità, funzione di qualità del rame e uso simultaneo, con vectoring per assicurare le massime velocità in coppie affasciate in cavi - G.Fast (sub-loops < 100m)
<b>FTTdp: Fiber To The Distribution Point</b>		Evoluzione del VDSL2 e G.Fast, con vectoring fino a 500-1000 Mbps aggregati (DS+US)
<b>FTTB: Fiber To The Building</b>		VDSL2 e G.Fast, con vectoring fino a 1000 Mbps aggregati (DS+US)
<b>FTTH: Fiber To The Home</b>	Scalabile fino a >= 1 Gbps Impianti esistenti Metro-Ring e P2P fino a 500 Mbps DS e US GPON: capacità condivisa fino a 2,5/1 Gbps	Scalabile fino a >= 1 Gbps Metro-Ring e P2P scalabili a >= 1 Gbps GPON: capacità condivisa fino a 10/2,5 Gbps WSPON2: capacità condivisa fino a 80/80 Gbps

Fonte: Fondazione Ugo Bordoni, all'interno del Rapporto Caio

Telecom Italia detentore della rete d'accesso in rame, ha basato il proprio programma di infrastrutturazione per i servizi a banda ultralarga primariamente sulla soluzione FTTC, applicata ai centri urbani prioritariamente identificati secondo piani di ritorno degli investimenti approvati dall'azienda, anche considerando l'accesso ad alcuni fondi pubblici già stanziati per la realizzazione di investimenti per la banda ultralarga. Telecom Italia offre in wholesale a condizioni e prezzi regolamentati i servizi di accesso a banda ultralarga nelle forme di VULA e bitstream. È opportuno precisare che Telecom Italia dispone di una copertura FTTB/H in Milano, largamente basata su infrastruttura in fibra di Metroweb. Essendo operatore convergente fisso e mobile, Telecom Italia sviluppa i propri piani di infrastrutturazione in fibra valorizzando le sinergie dei fabbisogni indotti dal potenziamento della copertura di rete fissa e mobile.

Anche Fastweb ha puntato sulla soluzione FTTC, mettendo in atto un piano di dispiegamento di un'infrastruttura fortemente sovrapposta a quella di Telecom Italia (anche se indirizza un numero di città e un livello di copertura della popolazione ridotto), con la quale ha stipulato un accordo per valorizzare le sinergie soprattutto nella realizzazione delle opere civili. Si precisa che Fastweb dispone di una copertura FTTB/H in Milano (basandosi su infrastrutture in fibra in buona parte di Metroweb) e in alcune aree di Napoli, per un totale di circa due milioni di unità residenziali ed imprese coperte.

Vodafone ha recentemente avviato un piano di infrastrutturazione basato sulla tecnologia FTTC, dopo aver promosso presso l'AGCOM la proposta di regolamentare l'accesso ai "cabinet" per la realizzazione di soluzioni FTTC multi-operatore. Parallelamente Vodafone ha lanciato la propria offerta commerciale per i servizi a banda ultralarga, avvalendosi dell'offerta all'ingrosso di Telecom Italia e, nella città di Milano (e prossimamente Bologna), avvalendosi dell'offerta all'ingrosso FTTB/H di Metroweb (recentemente Vodafone ha lanciato un'offerta a 300 Mbps a Milano). Anche Vodafone, essendo operatore convergente fisso e mobile, sviluppa i propri piani di infrastrutturazione in fibra valorizzando le sinergie dei fabbisogni indotti dal potenziamento della copertura di rete fissa e mobile.

Metroweb Italia, operatore focalizzato sulla realizzazione di infrastrutture passive in fibra ottica offerte all'ingrosso agli operatori interessati a erogare servizi di telecomunicazioni, ha puntato sull'architettura FTTB/H ed ha valorizzato in questo senso il patrimonio di infrastrutturazione in fibra realizzato a Milano, ulteriormente esteso per onorare i contratti di servizio con Vodafone, Fastweb e Wind. Metroweb ha una modesta infrastrutturazione a Genova ed ha recentemente annunciato di procedere con la realizzazione di piani FTTB/H in alcune zone della città di Bologna. Prima dell'avviamento massivo dei piani FTTCab di Fastweb e Telecom Italia, Metroweb aveva annunciato un piano di infrastrutturazione di 30 città con tecnologia FTTB/H. Il piano Metroweb è stato di fatto congelato, per il venir meno delle condizioni originariamente ipotizzate per il ritorno degli investimenti.



Va precisato che altri operatori di telecomunicazioni attivi nel mercato italiano hanno realizzato e sviluppano proprie infrastrutture di accesso in fibra per l'erogazione di servizi a banda ultralarga ad aziende loro clienti (es. BT Italia, Wind e Colt).

## Scenari tecnologici

Allo stato attuale, si assiste ad una forte concentrazione degli investimenti privati nelle aree a maggior potenziale di business. Nel caso particolare di Milano si è venuto a determinare un addensamento di offerta basata su infrastrutture concorrenti FTTC multi-operatore e FTTB/H nelle zone più pregiate, oltre alla copertura estensiva del radiomobile 4G. Nelle zone più pregiate dei centri urbani interessati dai piani di sviluppo FTTC degli operatori non è infrequente il caso di offerte ultrabroadband basate su soluzioni FTTC multioperatore (a due o tre operatori tra Telecom Italia, Fastweb e Vodafone, allo stato attuale). Se si considera che il target di clienti potenziali che fanno riferimento ad uno stesso sito con più "Cabinet" è mediamente di 200-250 unità abitative, i tempi di ritorno degli investimenti FTTC per gli operatori debbono fare i conti con questa cardinalità, che assume connotati sempre più problematici laddove sono presenti più infrastrutture parallele.

Assume un ruolo chiave l'indirizzo del Governo Italiano per indicare una via di maggiore efficienza ed efficacia nell'impiego dei capitali per la realizzazione delle infrastrutture a banda ultralarga, anche alla luce degli obiettivi dell'Agenda Digitale Europea. Gli scenari tecnologici emergenti debbono prefigurare l'applicazione di tutta la gamma di soluzioni tecnologiche per la banda ultralarga, dal FTTB/H, attraverso FTTC, fino alle soluzioni radiomobili, FWA e satellitari, traguardando l'opzione più efficace ed efficiente per raggiungere l'obiettivo dell'Agenda Digitale Europea 2 (100% copertura a 30 Mbps). Mentre per l'obiettivo dell'Agenda Digitale Europea 3 (50% di adozione almeno a 100 Mbps) è opportuno concentrare gli sforzi di infrastrutturazione sulle aree del Paese a più alta concentrazione di potenziale di business, selezionando in modo oculato le tecnologie idonee, favorendone il dispiegamento accelerato e l'adozione, e lavorando in modo intenso sul versante dello stimolo della

domanda. In questa direzione, va sciolta rapidamente l'incertezza sulla potenzialità effettiva della tecnologia FTTC, coadiuvata dal vectoring, di rendere disponibili le velocità indicate dagli obiettivi dell'Agenda Digitale Europea, soprattutto la praticabilità nei siti dove sono presenti gli impianti di più operatori. Va precisato infine che la convivenza di impianti FTTC e FTTdp è in fase di studio ed anche la potenzialità dell'applicazione della tecnologia G.Fast alla rete secondaria è totalmente da acclarare.

E' verosimile ipotizzare un percorso che prefiguri la progressiva migrazione delle infrastrutture FTTC verso soluzioni con fibra più profonda (FTTB/H e FTTdp) nelle zone di maggior concentrazione del potenziale di business. Questo potrà avere luogo in modo mirato nelle aree dove si svilupperà un adeguato potenziale di domanda e laddove avranno efficacia le azioni di agevolazione al dispiegamento delle infrastrutture in fibra profonda messe in atto dal Governo Italiano.

## Conclusioni

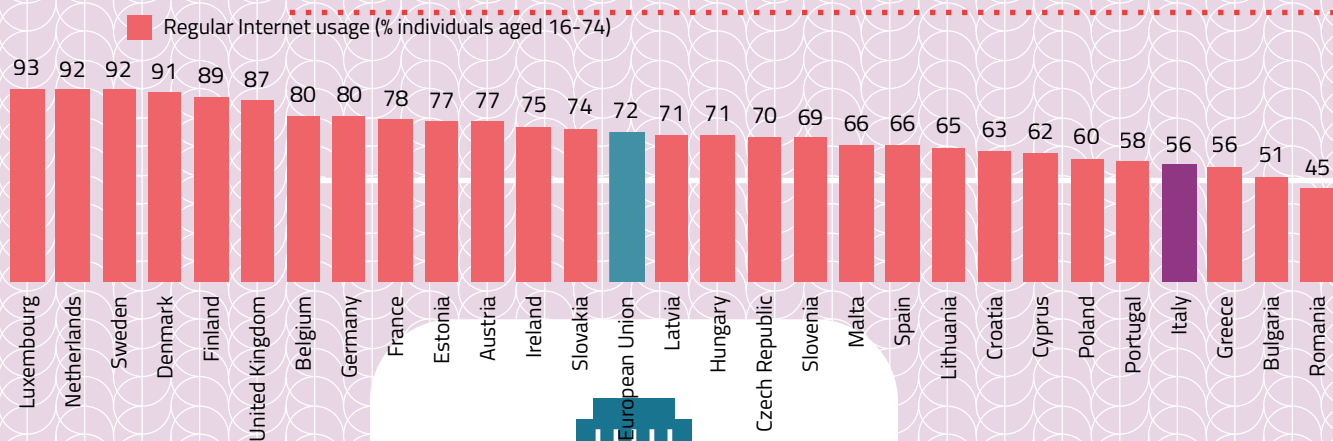
Sulla base delle evidenze sopra riportate è possibile trarre alcune considerazioni conclusive:

- L'entità degli investimenti necessari per il dispiegamento di una infrastruttura in fibra che raggiunga in modo più prossimo i punti di accesso al servizio induce all'adozione di una strategia che moduli la profondità dell'intervento di infrastrutturazione in relazione al potenziale di mercato e alla progressiva maturazione del profilo della domanda, secondo una logica evolutiva diversificata in base al territorio.
- Anche se è evidente che la soluzione FTTB/FTTH rappresenta la condizione ideale per la messa a disposizione di una infrastruttura di rete a banda ultralarga a prova di futuro, l'impiego ragionevole delle risorse economiche per realizzare gli investimenti indirizza verso un impiego mirato di questa soluzione nelle aree a maggior potenziale di business e valorizza le soluzioni in cui la fibra viene dispiegata progressivamente nella tratta di rete primaria (FTTC) e secondaria, fino agli armadi periferici (FTTdp), finalmente fino all'edificio (FTTB) e all'unità abitativa (FTTH), secondo una logica evolutiva. Lo sviluppo

della domanda e l'apertura delle soluzioni intermedie alla progressione verso le soluzioni più evolute (con percorsi di transizione e coesistenza controllati) rivestono un ruolo chiave nell'attuazione del percorso delineato. In particolare, lo sviluppo della domanda, unitamente alle agevolazioni alla realizzazione delle opere civili e impiantistiche ed alla configurazione di un quadro regolamentare definito/certo e conciliante, determinerà i tempi di ammortamento delle soluzioni intermedie (FTTC) e doserà la spinta verso il dispiegamento diretto o verso l'upgrade successivo delle soluzioni più profonde (FTTdp e FTTB/H).

- L'inclusione della totalità della popolazione all'accesso a servizi di rete a banda ultralarga ad almeno 30 Mbps (Obiettivo 2 dell'Agenda Digitale Europea) deve valorizzare tutta la gamma delle tecnologie in grado di offrire questa prestazione, in particolare le tecnologie radio (radiomobili, accesso radio fisse e satellitari) per coprire in modo economicamente sostenibile le zone del territorio a minor densità di potenziale di business.
- Per l'obiettivo 3 dell'Agenda Digitale Europea (50% di adozione almeno a 100 Mbps) è opportuno concentrare gli sforzi di infrastrutturazione sulle aree del Paese a più alta concentrazione di potenziale di business, selezionando in modo oculato le tecnologie idonee, favorendone il dispiegamento accelerato e l'adozione, e lavorando in modo intenso sul versante dello stimolo della domanda.

# Allegato B. La domanda di servizi a banda



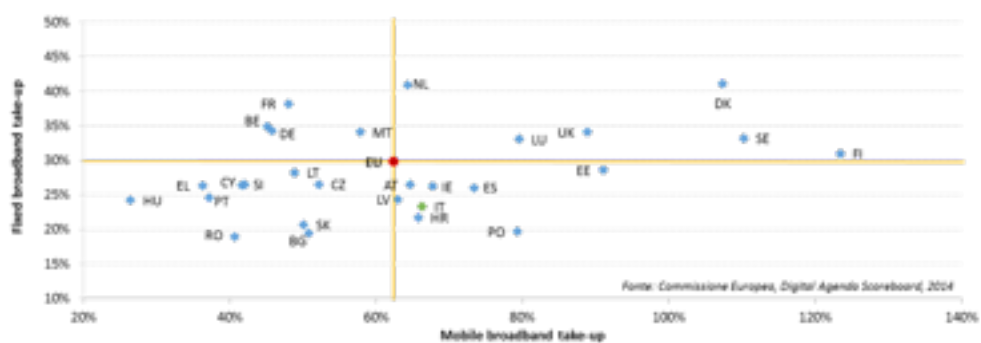
**larga e  
ultralarga**

---

## Il ritardo dell'Italia

Secondo gli ultimi dati del Digital Agenda Scoreboard<sup>27</sup>, l'Italia continua a presentare un significativo ritardo nell'utilizzo dei servizi di connettività a banda larga, nonostante la copertura ormai praticamente completa del territorio.

Figura A.2.1 Penetrazione broadband fisso e broadband mobile



Fonte: Commissione Europea, *Digital Agenda Scoreboard*, 2014

Per quanto riguarda la banda larga di rete fissa, il numero di accessi ogni 100 abitanti è pari a 23 in Italia, contro una media europea di 30. La situazione è, invece, decisamente migliore per gli accessi mobili, con una

---

<sup>27</sup> Commissione europea, *Digital Agenda Scoreboard*, 2014

penetrazione di 66 unità ogni 100 abitanti, rispetto ad un valore medio europeo pari a 62.

Una corretta interpretazione di questi dati deve però tenere conto di alcune specificità:

Utenti Internet ultimi 12 mesi	2008	2009	2010	2011	2012	2013
<b>Sesso</b>						
Maschi	45.8%	49.8%	54.6%	56.6%	58.3%	60.2%
Femmine	35.0%	39.4%	43.6%	46.7%	47.0%	49.7%
<b>Classe di età</b>						
6-10 anni	22.2%	30.5%	36.7%	38.2%	40.7%	44.9%
11-14 anni	59.3%	69.6%	75.7%	78.0%	76.3%	80.7%
15-17 anni	76.7%	82.1%	87.2%	89.1%	88.3%	89.6%
18-19 anni	77.2%	83.7%	90.4%	88.7%	88.6%	89.9%
20-24 anni	71.0%	77.6%	82.1%	85.5%	85.6%	85.4%
25-34 anni	62.6%	67.9%	73.3%	77.0%	78.9%	80.1%
35-44 anni	53.8%	58.2%	64.6%	69.4%	68.9%	73.4%
45-54 anni	44.0%	48.6%	53.0%	56.0%	58.6%	61.2%
55-59 anni	29.7%	33.1%	41.0%	42.2%	45.2%	48.7%
60-64 anni	18.0%	22.8%	25.2%	28.6%	30.9%	36.4%
65-74 anni	7.2%	8.5%	12.1%	13.8%	16.3%	18.9%
75 anni e più	1.3%	1.5%	2.0%	2.7%	3.3%	3.5%
<b>Ripartizione geografica</b>						
Nord-Ovest	44.7%	48.3%	53.6%	56.5%	57.1%	58.0%
Nord-Est	45.4%	48.2%	51.3%	55.9%	57.6%	60.1%
Centro	42.9%	46.8%	51.3%	54.2%	55.0%	57.6%
Sud	32.1%	37.3%	41.9%	43.6%	43.3%	46.7%
Isole	33.5%	39.5%	44.5%	44.0%	47.5%	49.9%
<b>Condizione occupazionale</b>						
Occupati	59.0%	63.6%	68.7%	71.7%	73.0%	75.7%
In cerca di nuova occupazione	40.0%	47.5%	54.8%	58.8%	56.3%	61.0%
In cerca di prima occupazione	41.7%	55.3%	59.7%	68.9%	66.5%	68.0%
Casalinghe	10.8%	14.3%	17.1%	19.5%	19.3%	21.6%
Studenti	85.0%	88.3%	91.8%	92.3%	93.2%	92.1%
Ritirati dal lavoro	9.3%	10.6%	13.3%	14.7%	16.3%	18.3%
Altra condizione	12.2%	16.2%	22.6%	23.2%	24.3%	24.9%
<b>Totale</b>	<b>40.2%</b>	<b>44.4%</b>	<b>48.9%</b>	<b>51.5%</b>	<b>52.5%</b>	<b>54.8%</b>

- Mentre gli accessi di rete fissa sono normalmente condivisi tra più persone, quelli di rete mobile sono tipicamente individuali;
- Il numero medio di accessi mobili per individuo può variare molto a seconda dei Paesi, in funzione della penetrazione dei diversi dispositivi, sia personali che non (ad es. applicazioni Machine to Machine).

Di conseguenza, la comprensione del ruolo delle due traiettorie (fissa e mobile) per la diffusione della banda larga richiede un'attenta valutazione dell'effettiva penetrazione, sia in ambiente domestico che professionale, dei possibili effetti di sostituzione e complementarità (cfr. infra), nonché delle prestazioni effettive dei diversi servizi.

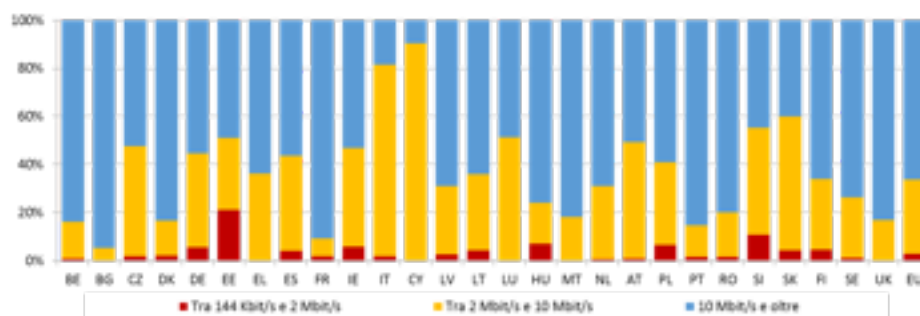
Un secondo elemento da tenere in considerazione è la dinamica degli accessi a banda larga. Da questo punto di vista, nell'ultimo anno il numero di accessi broadband di rete fissa cresce molto lentamente e gli incrementi sono riferibili essenzialmente agli accessi radio in postazione fissa<sup>28</sup>. L'Italia è, inoltre, il Paese che ha presentato nell'ultimo anno la più bassa crescita di collegamenti broadband di rete fissa nell'UE, mentre la dinamica degli accessi a banda larga mobile continua a crescere più velocemente della media europea<sup>29</sup>.

---

<sup>28</sup> AGCOM, Osservatorio trimestrale sulle Telecomunicazioni, giugno 2014. Nell'ultimo anno il saldo positivo di 240.000 unità è il risultato di una diminuzione di 130.000 unità per gli accessi ADSL e di un aumento di 370.000 unità degli altri accessi (radio e fibra). A giugno 2014, il numero di accessi NGA è pari a 540.000 unità.

<sup>29</sup> Commissione europea, Digital Agenda Scoreboard, 2014

Figura A.2.2 Collegamenti broadband fisso per velocità di download



Fonte: Communications Committee, 2014

Un ulteriore punto di attenzione riguarda il livello prestazionale dei servizi a banda larga. Il confronto europeo sulla velocità di download degli accessi a banda larga di rete fissa evidenzia un peso relativo di circa il 20% per i collegamenti a velocità compresa tra 2 e 10 Mbps. Se da un lato, questo risultato è l'effetto della presenza ancora marginale di infrastrutture abilitanti la banda ultralarga, dall'altro occorre rilevare come tale penetrazione sia largamente inferiore all'effettiva copertura di servizi ADSL2+ (con prestazioni nominali fino a 20 Mbps), che secondo l'Osservatorio Ultra Broadband è superiore all'80%<sup>30</sup>. Di fatto, nonostante il livello di copertura e un differenziale di prezzo sempre più ridotto rispetto ai servizi di fascia più bassa, la domanda nazionale appare restia ad adottare i collegamenti più veloci disponibili.

Nell'ultimo anno, l'accelerazione negli investimenti per la realizzazioni delle reti di nuova generazione, fisse e mobili, sta aumentando significativamente la copertura sia delle reti NGA che di quelle 4G. Di conseguenza, il take-up dei servizi a banda ultralarga<sup>31</sup> sta crescendo rapidamente, ma anche in questo caso la rapidità del processo di adozione dipenderà sia dagli elementi di effettiva differenziazione che dal differenziale di prezzo rispetto ai servizi preesistenti.

<sup>30</sup> Between, Osservatorio Ultra Broadband, giugno 2014

<sup>31</sup> AGCOM, Osservatorio trimestrale sulle Telecomunicazioni, giugno 2014. A giugno 2014, il numero di accessi NGA è pari a 540.000 unità.



## La domanda dei cittadini

L'estensione della copertura dei servizi a banda larga rende la loro penetrazione strettamente correlata all'effettivo utilizzo di Internet. L'esame del profilo di utilizzo di Internet consente, quindi, di identificare ulteriori aspetti rilevanti per favorire lo sviluppo della banda larga e ultralarga nel nostro Paese.

Secondo gli ultimi dati del Digital Agenda Scoreboard, l'Italia continua ad occupare le ultime posizioni nell'utilizzo di Internet da parte della popolazione. In effetti, solamente il 56% della popolazione di età compresa tra 16 e 74 anni utilizza regolarmente Internet, contro una media europea pari al 72%<sup>32</sup>. Mentre per la fascia di età 16-24 anni il differenziale è di circa 10 punti percentuali rispetto alla media europea, il divario cresce sensibilmente per le fasce di età successive (di 15 punti per la fascia 25-54 e di 18 punti per la fascia 55-74 anni).

**Figura A.2.3** Utenti Internet regolari (almeno una volta a settimana)

**Fonte:** Commissione Europea, Digital Agenda Scoreboard, 2014

Oltre al ritardo nell'utilizzo di Internet si aggiunge anche il divario negli skills digitali. In Italia, il 61% degli individui nella fascia 16-74 anni possiede un livello di skills ICT basso (21%) o nullo (40%), contro il 46% della Spagna, il 42% del Regno Unito, il 40% della Germania e il 37% della Francia, fino ad arrivare a valori inferiori al 30% per Finlandia, Svezia, Olanda, Danimarca e Lussemburgo<sup>33</sup>.

Ulteriori differenze si riscontrano anche nei servizi utilizzati dagli utenti Internet italiani rispetto a quelli degli altri Paesi dell'UE. L'indice di diversificazione delle attività svolte in rete è inferiore a 5 per l'Italia, contro la media europea di 6,2<sup>34</sup>. In effetti, mentre le attività legate alla comunicazione e all'informazione presentano dei livelli di diffusione allineati rispetto alla media europea, per quanto riguarda le attività

---

<sup>32</sup> Commissione europea, Digital Agenda Scoreboard, 2014

<sup>33</sup> Commissione europea, Digital Agenda Scoreboard, 2013

<sup>34</sup> Commissione europea, Digital Agenda Scoreboard, 2014. Indice su 12 possibili attività online.

transattive il divario rimane particolarmente ampio (32% di acquisti online contro il 61%, 37% di online banking contro il 55%). Allo stesso tempo, gli utenti Internet che hanno utilizzato servizi di eGovernment nell'ultimo anno è stato pari al 34%, contro il valore medio europeo del 54%<sup>35</sup>.

Come dimostra il prospetto socio-demografico dell'Istat<sup>36</sup>, l'età anagrafica rimane il primo fattore a spiegare il divario nell'utilizzo di Internet in Italia. In sintesi, le principali differenze si possono riassumere nel seguente modo:

- L'utilizzo di internet cresce con l'età, fino ad arrivare a sfiorare il 99% nella fascia 18-19 anni, per poi scendere progressivamente sotto il 75% nella fascia 35-44 anni, sotto al 50% per quella di 55-59 anni, fino a valori inferiori al 10% nella fascia di 75 anni e oltre;
- Permane un differenziale di poco più di 10 punti tra l'utilizzo di Internet da parte dei maschi rispetto alle femmine;
- La penetrazione per area geografica varia dal 60% del Nord-Est al 50% delle Isole;
- La penetrazione per condizione professionale è attorno al 20% per casalinghe (21%) e i ritirati dal lavoro (18%), ma sale, rispettivamente, oltre il 75% e il 90% per gli occupati e gli studenti;
- L'85,7% delle famiglie con almeno un minorente possiede un collegamento a Internet, mentre nelle famiglie di soli anziani di 65 anni e più la presenza di Internet scende al 12,7%.

**Figura A.2.4** Utenti PC e Internet per sesso, classe di età, ripartizione geografica e condizione occupazionale

Riguardo alle motivazioni che spiegano il mancato utilizzo di Internet da parte delle famiglie, il principale ostacolo rimane la mancanza di skills (43%), seguito dalla percezione di inutilità (27%), mentre la barriera dell'accessibilità economica riveste un peso relativamente meno importante (10% degli intervistati cita il costo del collegamento e il 9% il

---

<sup>35</sup> Commissione europea, Digital Agenda Scoreboard, 2014

<sup>36</sup> Istat, Cittadini e nuove tecnologie, dicembre 2013

costo degli strumenti per connettersi). Da notare, inoltre, come il 13% delle famiglie dichiara di collegarsi in realtà da altri luoghi<sup>37</sup>.

La definizione di una strategia per lo sviluppo di nuove infrastrutture di rete non può prescindere da quella che è attualmente l'utilizzo delle reti e dei dispositivi per collegarsi a Internet, a maggiore ragione data la moltiplicazione degli apparati e lo sviluppo delle prestazioni di rete.

Occorre innanzitutto ricordare come la penetrazione delle linee telefoniche fisse in Italia sia largamente inferiore alla media europea e si stima che circa 1/3 delle famiglie italiane non disponga attualmente di un collegamento di rete fissa. Secondo le ultime valutazioni dell'Osservatorio Ultra Broadband, il 58% delle famiglie italiane dispone sia di un collegamento broadband di rete fissa che mobile (con un utilizzo prevalente della rete fissa), il 29% utilizza solo collegamenti broadband di rete mobile, mentre l'13% si collega a Internet solo mediante la rete fissa<sup>38</sup>. D'altra parte, sono sempre più numerosi gli utenti Internet che utilizzano diversi dispositivi per accedere a Internet da luoghi diversi. In altri termini, se è vero che il PC rimane il dispositivo più diffuso per l'accesso a Internet, poco meno dei 2/3 degli utenti utilizza ormai più di un dispositivo.

Dalle analisi condotte negli ultimi anni dall'Osservatorio Ultra Broadband<sup>39</sup> si possono trarre ulteriori considerazioni utili per la definizione della strategia nazionale:

- Il livello di soddisfazione per le attuali prestazioni dei servizi di connettività a banda larga fissa rimane elevato. In effetti, il 54% degli utenti si considera molto soddisfatto, mentre, per converso, meno del 10% evidenzia un elevato livello di insoddisfazione;
- Ciononostante, la larga maggioranza (83%) degli utenti Internet ritiene che il Paese necessiti di nuove infrastrutture a banda ultralarga,

---

<sup>37</sup> Istat, Cittadini e nuove tecnologie, dicembre 2012

<sup>38</sup> Between, Osservatorio Ultra Broadband, 2014

<sup>39</sup> Between, Osservatorio Ultra Broadband, 2012, 2013, 2014. Indagine annuale su un campione di 2.000 casi rappresentativo della popolazione 16-74 anni che ha utilizzato Internet negli ultimi 3 mesi.

competitive rispetto a quanto è in corso di realizzazione nei principali paesi industrializzati;

- Per il 37% degli utenti Internet le istituzioni pubbliche devono svolgere un ruolo guida nella realizzazione delle reti di nuova generazione, mentre per un altro 36% la realizzazione delle nuove reti richiede la definizione di forme di collaborazione tra pubblico e privato. Il 25% ritiene che la realizzazione delle nuove reti sia un tema di esclusiva pertinenza degli operatori di telecomunicazioni;
- Il 60% degli utenti Internet dichiara il proprio interesse per utilizzare sia i servizi a banda ultralarga di rete fissa che quelli di rete mobile, mentre il 21% tende a privilegiare i servizi di rete fissa e il 19% quelli di rete mobile;
- La propensione a pagare servizi di connettività a banda ultralarga appare in leggera crescita nell'ultimo anno, ma la disponibilità a pagare un *premium price* è elevata solo in meno del 10% dei casi, anche se circa 1/3 degli utenti sono disposti a valutare l'acquisto di un servizio ad un prezzo superiore a quello attuale.

La situazione sopra descritta evidenzia come l'obiettivo dell'Agenda Digitale Europea di avere entro il 2015 il 75% dei cittadini utenti regolari di Internet non sia di fatto raggiungibile per il nostro Paese. Negli ultimi cinque anni l'utilizzo di Internet è cresciuto dal 40,3% al 54,3%, con incrementi annui che sono dell'ordine di alcuni punti percentuali nell'ultimo periodo<sup>40</sup>.

## La domanda di imprese e istituzioni

La penetrazione dei servizi di connettività a banda larga nelle imprese è dicotomica. Da un lato, nelle imprese con 10 e più addetti, il livello di diffusione è simile a quello dei principali Paesi europei. In effetti, il 94,8% delle imprese utilizza connessioni a banda larga di rete fissa e/o mobile. La velocità massima di connessione aumenta con la dimensione, ma il

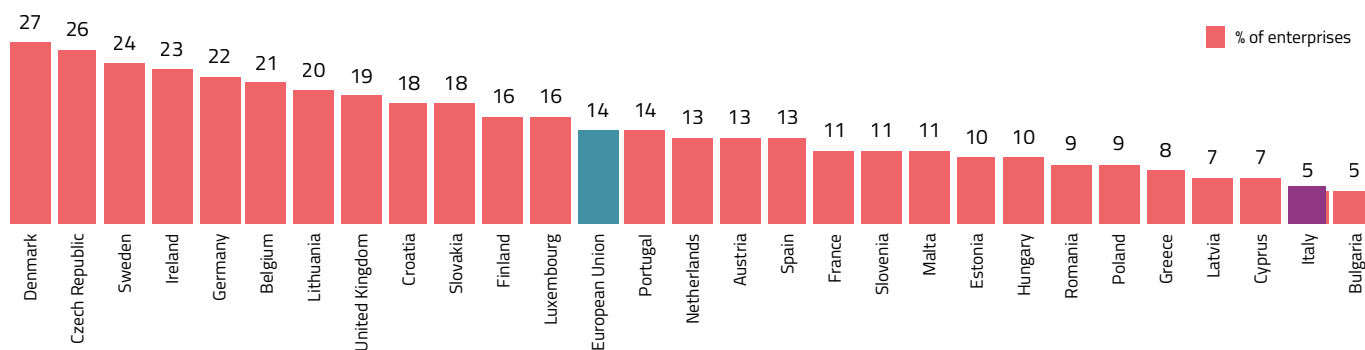
---

<sup>40</sup> Uso di Internet da parte di persone con 6 anni e più. Istat, Cittadini e nuove tecnologie, dicembre 2013

71% delle imprese dispone ancora di collegamenti con prestazioni inferiori a 10 Mbps e solo il 12% dichiara di utilizzare collegamenti ad almeno 30 Mbps<sup>41</sup>.

Dal confronto internazionale emerge come la penetrazione dei collegamenti a banda larga di rete fissa sia pari al 93% per l'Italia, contro un valore medio dell'Unione Europea pari al 90%. Tuttavia, analizzando la tipologia delle attività svolte in rete, si osserva un utilizzo sensibilmente inferiore alla media europea, in particolare per quanto riguarda il commercio elettronico (5% contro il 14% di imprese che realizzano almeno l'1% del proprio fatturato online)<sup>42</sup>.

Figura A.2.5 Uso dell'eCommerce nelle imprese - Dati a dicembre 2013



Fonte: Commissione Europea, Digital Agenda Scoreboard

Per quanto riguarda invece le imprese con meno di 10 addetti, la penetrazione della banda larga e la diffusione delle attività in rete sconta le difficoltà già rilevate per i cittadini, che si accentuano per le imprese nelle quali l'età dell'imprenditore è più elevata.

Secondo i dati del censimento 2011, le micro-imprese (3-9 addetti) connesse a Internet erano il 77% e il 65,7% utilizzava un collegamento a banda larga. Il commercio elettronico veniva effettuato dal 25,1% delle imprese, ma l'opportunità di vendere online veniva sfruttata solo dal 5,1% delle imprese, mentre il 23,4% acquistava sul web<sup>43</sup>. Nella fascia

<sup>41</sup> Istat, Le tecnologie dell'informazione e della comunicazione nelle imprese, dicembre 2013

<sup>42</sup> Commissione europea, Digital Agenda Scoreboard, 2014

<sup>43</sup> Istat, Assetti strutturali e fattori di competitività delle imprese italiane: le micro imprese in Italia, novembre 2013

dimensionale inferiore, i livelli di penetrazione della banda larga e l'utilizzo dei servizi in rete sono in realtà inferiori a quelli delle famiglie, a dimostrazione della difficoltà di coinvolgimento delle imprese minori nei processi di innovazione digitale<sup>44</sup>.

Alcuni recenti indagini<sup>45</sup> condotte in zone industriali destinarie di nuovi interventi di infrastrutturazione dimostrano come l'interesse ad adottare servizi a banda ultralarga sia strettamente correlato alla dimensione aziendale e alla tipologia produttiva. Va inoltre rilevato come a fronte di un terzo di imprese che si dichiarano già interessate, sono oltre il 20% quelle che ritengono di dover rimandare la decisione per effetto della crisi in atto.

L'indagine dell'Istat sulle tecnologie dell'informazione della comunicazione nella Pubblica Amministrazione<sup>46</sup> Locale evidenzia come ormai la quasi totalità delle amministrazioni locali utilizzi collegamenti a banda larga. Nel 90,9% delle Regioni e nel 64,2% delle Province il collegamento è già in fibra ottica, mentre negli altri casi il collegamento è ancora prevalentemente di tipo xDSL. Ciononostante, il divario prestazionale tra i diversi comuni rimane in molte Regioni rilevante.


---

<sup>44</sup> Between, Osservatorio Ultra Broadband, 2014. Indagine su un campione di 2.000 casi, rappresentativo delle imprese utilizzano Internet.

<sup>45</sup> Uniontrasporti, Analisi del potenziale di domanda per i servizi a banda ultralarga nelle zone industriali, 2013

<sup>46</sup> Istat, Le tecnologie dell'informazione della comunicazione nella Pubblica Amministrazione Locale, maggio 2013

**Figura A.2.6** Comuni con collegamento broadband e differenza tra la percentuale di comuni che utilizzano una tecnologia broadband e quelli che dichiarano una velocità nominale di almeno 2 Mbps



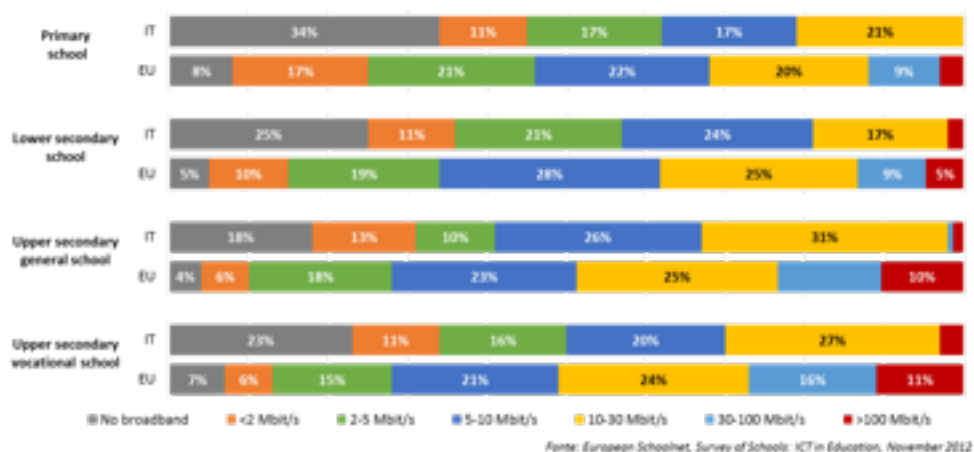
Secondo l'analisi condotta da European Schoolnet<sup>47</sup> sull'utilizzo dell'ICT nelle scuole, l'Italia presenta una situazione largamente deficitaria nell'utilizzo delle tecnologie dell'informazione e nella banda larga rispetto agli altri Paesi europei. Mentre il numero medio di studenti per PC è pari a 12 in Italia, il valore medio europeo è di 4 unità. Per quanto riguarda la presenza della banda larga, l'Italia occupa l'ultima posizione nell'Unione Europea, con la percentuale più alta di studenti in scuole senza collegamenti broadband.

Secondo gli ultimi dati disponibili<sup>48</sup>, solo il 10% delle nostre scuole primarie, e il 23% delle nostre scuole secondarie, è connesso ad Internet con rete veloce. Le altre sono collegate a velocità medio-bassa, ma con situazioni molto differenziate, e spesso sufficienti a mettere in rete solo l'ufficio di segreteria, o il laboratorio tecnologico. Quasi in una scuola su due (46%), la connessione non raggiunge le classi e quindi non permette quell'innovazione didattica che la Rete può abilitare.

<sup>47</sup> European Schoolnet, Survey of Schools: ICT in Education, february 2013. Secondo l'analisi comparata, la percentuale di studenti in scuole prive di broadband variava nel periodo 2011-2012 dal 18% al 34%.

<sup>48</sup> MIUR, La Buona Scuola. Facciamo crescere il Paese, settembre 2014

Figura A.2.7 Velocità broadband nelle scuole



Per quanto riguarda l'interesse e le prospettive per l'utilizzo dei servizi di connettività a banda ultralarga, punto di vista delle imprese<sup>49</sup> non si discosta in modo rilevante rispetto a quanto sopra riportato per i cittadini:

- Il 42% delle imprese si considera molto soddisfatto dell'attuale livello del collegamento a Internet, mentre meno del 10% evidenzia un elevato livello di insoddisfazione;
- Il 72% delle imprese ritiene che il Paese necessiti di nuove infrastrutture a banda ultralarga, competitive rispetto a quanto è in corso di realizzazione nei principali paesi industrializzati. Il valore cresce sensibilmente all'aumentare della dimensione aziendale;
- Il 53% delle imprese dichiara il proprio interesse per utilizzare sia i servizi a banda ultralarga di rete fissa che quelli di rete mobile, mentre la prevalenza per le reti fisse o mobili è abbastanza equi distribuita, anche le se imprese minori tendono a privilegiare l'importanza della rete mobile e quelle più grandi la rete fissa;
- La disponibilità a pagare un *premium price* è elevata solo in meno del 10% dei casi, ma raddoppia passando dalle imprese minori a quelle di medie e grandi dimensioni. Complessivamente, sono circa un terzo le

<sup>49</sup> Between, Osservatorio Ultra Broadband, 2012, 2013, 2014. Indagine annuale su un campione di 2.000 casi, rappresentativo delle imprese utilizzano Internet.



imprese che dichiarano di essere pronte a valutare l'acquisto di nuovi servizi di connettività a condizioni economiche superiori a quelle attuali.

Anche per quanto riguarda le imprese, l'Italia non raggiungerà verosimilmente gli obiettivi previsti dall'Agenda Digitale Europea per il 2015.

## Conclusioni

Sulla base delle evidenze sopra riportate è possibile trarre alcune considerazioni conclusive sulla caratteristiche della domanda di servizi di connettività in Italia, che devono essere prese in considerazione per creare un ambiente favorevole allo sviluppo di nuove infrastrutture di rete:

- La domanda di servizi di connettività di rete fissa, sia residenziale che affari, presenta dei livelli di penetrazione e di sofisticazione sensibilmente inferiori a quanto riscontrabile nei principali Paesi europei. Tuttavia si riscontra un interesse sostanzialmente allineato al resto d'Europa per i servizi informativi, di comunicazione e intrattenimento;
- L'elevato numero degli utenti "mobile only" restringe la base accessibile per la realizzazione di infrastrutture di nuova generazione di rete fissa, a meno di ipotizzare un aumento degli accessi di rete fissa indotto dallo sviluppo della banda ultra larga. Finora, nonostante l'evoluzione delle prestazioni della banda larga di rete fissa, le consistenze degli accessi fissi sono progressivamente calate negli anni;
- Anche se esiste una quota di utenti Internet disposti a pagare un "premium price" per collegamenti ultra veloci, la loro incidenza rimane relativamente ridotta. L'elasticità della domanda al prezzo dipenderà dall'effettivo incremento prestazionale e dai servizi differenzianti che verranno effettivamente abilitati. Inoltre, la capacità di spesa degli utenti Internet italiani appare tuttora inferiore alla media europea, nonostante livelli medi di prezzo che appaiono in linea con quelli europei.

- La situazione sopra riportata, unitamente alle caratteristiche socio-demografiche e alle specificità urbanistiche del nostro Paese, porterà gli operatori di telecomunicazioni ad operare delle scelte selettive, privilegiando le aree del territorio per le quali le potenzialità di mercato e le economie di densità sono tali da garantire un adeguato ritorno degli investimenti.

**Si ringraziano per i preziosi contributi:**

Isabella De Michelis

Rossella Lehnus

Cristoforo Morandini

Francesco Sacco

Vittorio Trecordi

